



## Provincia di Modena

### Manutenzione opere pubbliche

Dirigente ROSSI LUCA

Determinazione n° 150 del 03/06/2014

#### OGGETTO :

CENTRO SERVIZI DEL PARCO PROVINCIALE DELLA RESISTENZA SANTA GIULIA DI PALAGANO - LAVORI DI MANUTENZIONE STRAORDINARIA PER LA REALIZZAZIONE DI NUOVO IMPIANTO FOGNARIO E OPERE MINORI. APPROVAZIONE PROGETTO ESECUTIVO, MODALITA DI AFFIDAMENTO LAVORI E PRENOTAZIONE DI SPESA. (CIG Z470F2B0F)

La Provincia di Modena è proprietaria di un edificio polifunzionale all'interno del Parco Santa Giulia in località di Monchio nel Comune di Palagano.

A seguito di diverse segnalazioni da parte dei gestori del Parco e dell'edificio annesso, sono stati eseguiti dei sopralluoghi dai tecnici della Provincia di Modena nei quali sono state messe in evidenza diverse problematiche legate all'immobile.

Per questo motivo il Servizio Manutenzione Opere Pubbliche aveva preparato un progetto definitivo, approvato con atto dirigenziale n. 377 del 14/12/2012 nel quale erano in progetto alcuni interventi di sistemazione che si possono riassumere come segue:

1. Realizzazione di interventi necessari per la messa a norma dell'impianto fognario completo di impianto di depurazione a fanghi attivi necessario per la nuova destinazione a ristorante dell'immobile;
2. Raschiatura ed eliminazione delle parti di intonaco ammalorate e compromesse dall'umidità di risalita, successiva stesura di primer impermeabilizzante rifacimento di intonaco deumidificante e infine rifacimento delle facciate esterne con pittura traspirante a base di silicati;
3. Sistemazione di infiltrazioni d'acqua in copertura e nei locali del piano terra e seminterrato, con posa di guaina e la realizzazione di un drenaggio adeguato non presente attualmente;
4. Ripristini murari e rifacimento di intonaco deumidificante nelle zone interne del fabbricato, danneggiato dalle ripetute infiltrazioni.

Per poter realizzare il successivo progetto esecutivo nel corso dell'anno 2013 sono stati eseguiti dei rilievi e degli scavi a terreno, dove si è rilevato che l'impianto fognario attuale non rispetta le norme igienico-sanitarie, nello specifico non è presente la fossa biologica e le acque nere e quelle bianche convolgono tutte in una medesima tubazione che scarica i rifiuti a dispersione all'aperto nel campo confinante.

Quest'ultima problematica avrebbe reso inefficace l'impianto di depurazione a fanghi attivi in progetto, in quanto il corretto funzionamento del depuratore è subordinato da un corretto scarico e trattamento a monte e delle acque reflue.

Per questi motivi è stato opportuno progettare oltre all'impianto di depurazione anche un nuovo impianto fognario a norma con la vigente legislazione igienico sanitaria dell'Emilia Romagna,

tenendo conto della nuova destinazione d'uso del fabbricato a ristorante e bar a servizio del Parco Santa Giulia.

Il Servizio Ambiente e Territorio per poter eseguire in nuovo intervento ha stanziato una ulteriore somma economica di € 45.500,00 all'azione 3169 (€ 35.500,00 res. 2231/2013 e € 10.000,00 res. 4710/2012) che con lettera Prot. n. 77033 del 16/07/2013 ha prenotato a favore del Servizio Manutenzione Opere Pubbliche e con successiva lettera Prot. n. 89188 del 04/09/2013 ha richiesto al medesimo servizio la realizzazione degli interventi sopra descritti.

A questo punto il Servizio Manutenzione Opere Pubbliche ha provveduto alla stesura di un unico progetto esecutivo con una disponibilità economica di € 60.500,00 nel quale gli interventi si possono riassumere come segue:

1. Fornitura e posa di un nuovo impianto fognario, compreso l'impianto di depurazione a fanghi attivi;
2. Fornitura e posa di nuovi pozzetti per la raccolta delle acque bianche e quelle nere, compreso la fornitura di un degrassatore per la cucina del ristorante;
3. Realizzazione di impermeabilizzazione del cordolo esterno del marciapiede;
4. Rifacimento dell'intonaco danneggiato dalle ripetute infiltrazioni sia esterno che interno all'edificio.
5. Realizzazione di nuovo marciapiede e zoccolatura esterna.

Il Servizio Manutenzione Opere Pubbliche ha così predisposto un progetto esecutivo in data 29/04/2014 recante un importo complessivo di € 60.500,00 così suddiviso:

<b>IMPORTO LAVORI</b>	
- base d'asta	€ 38.870,00
- oneri per la sicurezza opere edili	€ 1.000,00
<b>TOTALE LAVORI</b>	<b>€ 39.870,00</b>
<b>SOMME A DISPOSIZIONE</b>	
- I.V.A. al 22% di € 39.870,00	€ 8.771,40
- spese tecniche	€ 547,27
- Incarico per relazione geologica	€ 1.800,00
- imprevisti e arrotondamenti	€ 9.511,33
<b>TOTALE SOMME A DISPOSIZIONE</b>	<b>€ 20.630,00</b>
<b>IMPORTO COMPLESSIVO DEL PROGETTO</b>	<b>€ 60.500,00</b>

La spesa per l'esecuzione dei lavori di € 60.500,00 trova copertura all'azione 3169 del peg 2014 come segue:

- € 15.000,00 al res. 4433/12
- € 35.500,00 al res. 2231/13
- € 10.000,00 al res. 4710/12

Trattandosi di lavori in economia, così come puntualmente individuati dall'art. 55 del vigente Regolamento per la Disciplina dei Contratti, si provvederà – ai sensi dell'art. 125 comma 8 del D.Lgs. n.163/2006 – ad affidamento a ditta di fiducia dell'Amministrazione in possesso dei necessari requisiti, previa assunzione di almeno tre preventivi da operatori economici presenti sul mercato.

Il progetto del quale trattasi è stato redatto da personale interno dell'Area LL.PP., al quale subordinatamente all'effettivo appalto dei lavori in oggetto, spetteranno gli incentivi previsti all'art. 92 commi 5 e 6 del D. Lgs 163/06 e s.m.i.

Tali incentivi sono stati calcolati in conformità al regolamento approvato con D.G. 90 del 27-03-2012 come da schedatura allegata e facente parte degli elaborati progettuali, dalla quale risultano i corrispettivi lordi da assegnare ai dipendenti aventi diritto, dando atto che all'individuazione dei singoli dipendenti interessati del Servizio Amministrativo e dell'U.O contratti, si provvederà in sede di impegni degli stessi.

Il titolare del trattamento dei dati personali forniti dall'interessato è la Provincia di Modena, con sede in Modena, Viale Martiri della Libertà 34, e il Responsabile del trattamento dei medesimi dati è il Direttore dell'Area Lavori Pubblici.

Le informazioni che la Provincia deve rendere ai sensi dell'art. 13 del D.Lgs. n. 196/2003 sono contenute nel "Documento Privacy", di cui l'interessato potrà prendere visione presso la segreteria dell'Area Lavori Pubblici della Provincia di Modena e nel sito Internet dell'Ente [www.provincia.modena.it](http://www.provincia.modena.it) sezione "Trasparenza, valutazione e merito", dei dati relativi alla presente determinazione.

Il responsabile del procedimento è il dott. Luca Rossi, Dirigente del Servizio Manutenzione Opere Pubbliche.

Per quanto precede,

### **il Dirigente determina**

- 1) di approvare il progetto esecutivo relativo ai "Lavori di manutenzione straordinaria per la realizzazione di un nuovo impianto fognario ed opere minori" di cui all'oggetto per l'importo complessivo di € 60.500,00, come in premessa suddiviso;
- 1) di dare atto che gli elaborati progettuali, tutti firmati dal progettista e dal dirigente competente, costituiscono l' "originale" del progetto che è acquisito agli atti d'archivio con prot. n. 58155/6.6.3 F. 4 del 30/5/2014 con contestuale apposizione del timbro dell'Ente; all' "originale" dovranno fare riferimento gli uffici competenti per il proseguimento della pratica;
- 2) di stabilire che l'affidamento dei lavori avverrà, trattandosi di lavori in economia, così come puntualmente individuati dall'art. 55 del vigente Regolamento per la Disciplina dei Contratti, si provvede – ai sensi dell'art. 125 comma 8 del D.Lgs. n.163/2006 –a ditta di fiducia dell'Amministrazione in possesso dei necessari requisiti, previa assunzione di almeno tre preventivi da operatori economici presenti sul mercato.
- 3) di prenotare la somma complessiva di € 60.500,00 (IVA compresa) all'azione 3169 "Spese per manutenzione straordinaria del Parco Santa Giulia" del peg 2014 come segue:
  - quanto ad € 15.000,00 al residuo n. 4433/2012,
  - quanto ad € 35.500,00 al residuo n. 2231/2013,
  - quanto ad € 10.000,00 al residuo n. 4710/2012
- 4) di dare atto che il codice CUP è il n. G69E14000080003 e il codice CIG è il n. Z470F72B0F;
- 5) di dare atto che, in base al disposto dell'art. 5 comma 1 della Legge n. 241/1990 e dell'art. 10 del D.lg. n. 163/2006, il Responsabile Unico del Procedimento è il Dirigente del Servizio Manutenzione Opere Pubbliche dott. Luca Rossi;
- 6) di dare atto che, ai sensi dell'art. 130 del D.lg. n. 163/2006, l'ufficio di Direzione dei Lavori in oggetto risulta così composto:
  - Direttore dei Lavori: Ing. Annalisa Vita,
  - Direttore Operativo: geom. Rita Digani,
  - Ispettore di Cantiere: p.i. Roberta Bottoni e geom. Antonella Nora;
- 7) di dare atto che ai sensi dell'art. 90 del D.Lgs 81/2008 nella presente fase non si procede alla nomina del coordinatore della sicurezza in fase di esecuzione non ricorrendo i presupposti di cui alla predetta norma;
- 8) di approvare l'allegata scheda di ripartizione degli incentivi sulla progettazione, dalla quale risultano i corrispettivi lordi da assegnare ai dipendenti, subordinatamente all'appalto dei lavori; di prenotare la somma di € 547,27 per compenso incentivante al res. 4433/12 dell'azione 3169 del PEG 2014 dando atto che all'impegno delle stesse si provvederà con

successivo atto, annullando nel contempo il sub res 2053/2012 in quanto per il motivi in premessa esposto il progetto di cui alla determina 377/2012 si intende superato;

- 9) di trasmettere la presente determinazione al Servizio Ragioneria per gli adempimenti di competenza, dando atto che la stessa diviene esecutiva con l'apposizione del visto di regolarità contabile attestante la copertura finanziaria.

Il Dirigente ROSSI LUCA

Originale Firmato Digitalmente

---



## Provincia di Modena

Determinazione n° 150 del 03/06/2014

U.O. proponente: Manutenzione edilizia

Proposta n° : 2277 del 20/05/2014

**OGGETTO :**  
CENTRO SERVIZI DEL PARCO PROVINCIALE DELLA RESISTENZA SANTA GIULIA DI  
PALAGANO - LAVORI DI MANUTENZIONE STRAORDINARIA PER LA REALIZZAZIONE DI  
NUOVO IMPIANTO FOGNARIO E OPERE MINORI. APPROVAZIONE PROGETTO  
ESECUTIVO, MODALITA' DI AFFIDAMENTO LAVORI E PRENOTAZIONE DI SPESA. (CIG  
Z470F2B0F)

Parere : FAVOREVOLE

Visto di regolarità contabile, ai sensi art. 151 comma 4 del Decreto Legislativo 18 agosto 2000 n. 267, attestante la copertura finanziaria della spesa impegnata, ovvero riferito ad accertamento della entrata od alla variazione del patrimonio in quanto conseguono da atto DETERMINAZIONI MANUTENZIONE OPERE PUBBLICHE n. 150 del 03/06/2014.

MEDICI RENZO

Originale Firmato Digitalmente

*(da sottoscrivere in caso di stampa)*

Si attesta che la presente copia, composta di n..... fogli, è conforme all'originale firmato digitalmente.

Modena, li .....

Protocollo n. \_\_\_\_\_ del \_\_\_\_\_

# **CENTRO SERVIZI DEL PARCO PROVINCIALE DELLA RESISTENZA SANTA GIULIA DI PALAGANO**

## **LAVORI DI MANUTENZIONE STRAORDINARIA PER LA REALIZZAZIONE DI NUOVO IMPIANTO FOGNARIO E OPERE MINORI.**

### **CAPITOLATO SPECIALE D'APPALTO**

(articolo 43 del Regolamento di esecuzione ed attuazione D.P.R. 5 Ottobre 2010 n.207)

			<i>Euro</i>
a)	Importo esecuzione lavorazioni (base d'asta)		38.870,00
b)	Oneri per l'attuazione dei piani di sicurezza		1.000,00
1)	Totale appalto		39.870,00
c)	Somme a disposizione dell'amministrazione		20.630,00
	<ul style="list-style-type: none"><li>• rilievi, accertamenti e indagini</li><li>• allacciamenti ai pubblici servizi</li><li>• imprevisti</li><li>• acquisizione aree e immobili</li><li>• accantonamento di cui all'art. 133 del D.Lgs.n.163/2006</li><li>• spese tecniche</li><li>• spese per attività di consulenza o di supporto</li><li>• contributo all'Autorità di vigilanza</li><li>• eventuali spese per commissioni giudicatrici</li><li>• spese per pubblicità o, ove previsto, per opere artistiche</li><li>• spese per accertamenti di laboratorio e verifiche tecniche previste dal capitolato speciale d'appalto, collaudo tecnico amministrativo, collaudo statico ed altri eventuali collaudi specialistici</li><li>• I.V.A 22% ed eventuali altre imposte</li></ul>		9.511,33     547,27 1.800,00      8.771,40
2)	Totale progetto		60.500,00

**F.to Il Responsabile del Procedimento**  
**Dott. Luca Rossi**

**F.to Il Progettista**  
**Geom. Rita Digani**

## **Indice**

### **CAPO 1 - NATURA E OGGETTO DELL'APPALTO**

Art. 1 – Oggetto dell'appalto.....	
Art. 2 – Ammontare dell'appalto.....	
Art. 3 – Modalità di stipulazione del contratto .....	
Art. 4 – Categoria prevalente, categorie scorporabili e subappaltabili.....	
Art. 5 – Gruppi di lavorazioni omogenee, categorie contabili .....	

### **CAPO 2 – DISCIPLINA CONTRATTUALE**

Art. 6 – Interpretazione del contratto e del capitolato speciale d'appalto.....	
Art. 7 – Documenti che fanno parte del contratto .....	
Art. 8 – Disposizioni particolari riguardanti l'appalto .....	
Art. 9 – Fallimento dell'appaltatore .....	
Art. 10 – Rappresentante dell'appaltatore e domicilio; direttore di cantiere.....	

Art. 11 – Norme generali sui materiali, i componenti, i sistemi e l'esecuzione.....	
Art. 12 – Sopralluogo e presa visione degli elaborati progettuali .....	

### **CAPO 3 - TERMINI PER L'ESECUZIONE**

Art. 13 – Consegna e inizio dei lavori .....	
Art. 14 – Termini per l'ultimazione dei lavori .....	
Art. 15 – Sospensioni e proroghe .....	
Art. 16 – Penali in caso di ritardo - Premio di accelerazione .....	
Art. 17 – Programma esecutivo dei lavori dell'appaltatore e cronoprogramma.....	
Art. 18 – Inderogabilità dei termini di esecuzione.....	
Art. 19 – Risoluzione del contratto per mancato rispetto dei termini .....	

### **CAPO 4 - DISCIPLINA ECONOMICA**

Art. 20 – Anticipazione .....	
Art. 21 – Pagamenti in acconto .....	
Art. 22 – Pagamenti a saldo .....	
Art. 23 – Ritardi nei pagamenti .....	
Art. 24 – Revisione prezzi .....	
Art. 25 – Cessione del contratto e cessione dei crediti.....	

### **CAPO 5 - CONTABILIZZAZIONE E LIQUIDAZIONE DEI LAVORI**

Art. 26 – Lavori a misura .....	
Art. 27 – Lavoro a corpo.....	
Art. 28 – Lavori in economia.....	
Art. 29 – Valutazione dei manufatti e dei materiali a piè d'opera .....	

### **CAPO 6 - CAUZIONI E GARANZIE**

Art. 30 – Garanzie a corredo dell'offerta.....	
Art. 31 – Cauzione definitiva .....	
Art. 32 – Riduzione delle garanzie .....	
Art. 33 – Assicurazione a carico dell'impresa .....	

### **CAPO 7 - DISPOSIZIONI PER L'ESECUZIONE**

Art. 34 – Variazione dei lavori.....	
Art. 35 – Varianti per errori od omissioni progettuali.....	
Art. 36 – Prezzi applicabili ai nuovi lavori e nuovi prezzi.....	

### **CAPO 8 - DISPOSIZIONI IN MATERIA DI SICUREZZA**

Art. 37 – Norme di sicurezza generali .....	
Art. 38 – Sicurezza sul luogo di lavoro.....	
Art. 39 – Piani di sicurezza.....	
Art. 40 – Piano operativo di sicurezza .....	
Art.41– Osservanza e attuazione dei piani di sicurezza .....	

### **CAPO 9 - DISCIPLINA DEL SUBAPPALTO**

Art. 42 – Subappalto .....	
Art. 43 – Responsabilità in materia di subappalto .....	

### **CAPO 10 - CONTROVERSIE, MANODOPERA, ESECUZIONE D'UFFICIO**

Art. 44 – Controversie .....	
Art. 45 – Contratti collettivi e disposizioni sulla manodopera .....	
Art. 46 – Risoluzione del contratto - Esecuzione d'ufficio dei lavori.....	

### **CAPO 11 - DISPOSIZIONI PER L'ULTIMAZIONE**

Art. 47 – Ultimazione dei lavori e gratuita manutenzione.....	
Art. 48 – Termini per il collaudo o per l'accertamento della regolare esecuzione <sup>(1)</sup> .....	
Art. 49 – Presa in consegna dei lavori ultimati .....	

## **CAPO 12 - NORME FINALI**

Art. 50 – Oneri e obblighi a carico dell'appaltatore .....	
Art. 51 – Obblighi speciali a carico dell'appaltatore.....	
Art. 52 – Proprietà dei materiali di scavo e di demolizione.....	
Art. 53 – Custodia del cantiere .....	
Art. 54 – Cartello di cantiere .....	
Art. 55 – Spese contrattuali, imposte, tasse .....	

## **TABELLE**

.....	
Tabella A – Categorie omogenee dei lavori ai fini della contabilità e delle varianti .....	
Tabella B – Cartello di cantiere .....	
Tabella C – Elementi principali della composizione dei lavori .....	

## **ABBREVIAZIONI**

- D.Lgs.n.163/2006 (Decreto legislativo 12 Aprile 2006 n.163 “Codice dei contratti pubblici di lavori, servizi e forniture);
- Regolamento generale o D.P.R. n.207/2010 (D.P.R. 5 Ottobre 2010n. 207 Regolamento di esecuzione ed attuazione del D.Lgs. 12 Aprile 2006 n. 163 recante “Codice dei contratti pubblici relativi a lavori, servizi e forniture in attuazione delle direttive 2004/17/CE e 2004/18/CE);
- Decreto n. 81/2008 (decreto legislativo 9 aprile 2008 n. 81 concernente le prescrizioni in materia di tutela della salute e della sicurezza nei luoghi di lavoro) e ss.mm.ii.;
- Capitolato generale d'appalto (decreto ministeriale - lavori pubblici - 19 aprile 2000, n. 145) per quanto in vigore ed applicabile.



# PARTE PRIMA

## DEFINIZIONE TECNICA ED ECONOMICA DEI LAVORI

### CAPO 1 - NATURA E OGGETTO DELL'APPALTO

#### Art. 1 - Oggetto dell'appalto

1. L'oggetto dell'appalto consiste nell'esecuzione di tutti i lavori e forniture necessari per la realizzazione di un nuovo impianto fognario comprensivo anche di impianto di depurazione a fanghi attivi e opere minori all'interno e all'esterno del fabbricato per eliminare le infiltrazioni dovute all'acqua del terreno e piovana in località Parco Santa Giulia in Comune di Palagano (MO).
2. Sono compresi nell'appalto tutti i lavori, le prestazioni, le forniture e le provviste necessarie per dare il lavoro completamente compiuto e secondo le condizioni stabilite dal capitolato speciale d'appalto, con le caratteristiche tecniche, qualitative e quantitative previste dal progetto esecutivo con i relativi allegati, con riguardo anche ai particolari costruttivi e ai progetti esecutivi, dei quali l'appaltatore dichiara di aver preso completa ed esatta conoscenza.
3. L'esecuzione dei lavori è sempre e comunque effettuata secondo le regole dell'arte e l'appaltatore deve conformarsi alla massima diligenza nell'adempimento dei propri obblighi.

<u>TIPOLOGIA INTERVENTO*</u>	<u>CODICE CPV**</u>
<b><u>07</u></b>	<b><u>45232421-9</u></b>

(\*) TIPOLOGIA INTERVENTO : VEDI TABELLA

01	NUOVA REALIZZAZIONE	52	COMPLETAMENTO DI DEMOLIZIONE
02	DEMOLIZIONE	53	COMPLETAMENTO DI RECUPERO
03	RECUPERO	54	COMPLETAMENTO DI RISTRUTTURAZIONE
04	RISTRUTTURAZIONE	55	COMPLETAMENTO DI RESTAURO
05	RESTAURO	56	COMPLETAMENTO DI MANUTENZIONE ORDINARIA
06	MANUTENZIONE ORDINARIA	57	COMPLETAMENTO DI MANUTENZIONE STRAORDINARIA
07	MANUTENZIONE STRAORDINARIA	58	AMPLIAMENTO
51	COMPLETAMENTO DI NUOVA REALIZZAZIONE	99	ALTRO

\*\* per ricerca del Codice CPV vedi la seguente pagina web: [http://simap.europa.eu/codes-and-nomenclatures/codes-cpv/codes-cpv\\_it.htm](http://simap.europa.eu/codes-and-nomenclatures/codes-cpv/codes-cpv_it.htm)

#### Art. 2 - Ammontare dell'appalto

1. L'importo dei lavori posti a base dell'affidamento è definito come segue:

<i>Importi in EURO</i>		<i>Colonna a)</i>	<i>Colonna b)</i>	<i>Colonna a + b)</i>
		Importo esecuzione lavori	Oneri per l'attuazione dei piani di sicurezza	TOTALE
1	A misura	38.870,00	1.000,00	39.870,00
2	In economia			
1 + 2	<b>IMPORTO TOTALE</b>	38.870,00	1.000,00	39.870,00

2. L'importo contrattuale corrisponde all'importo dei lavori di cui al comma 1, colonna a), al quale deve essere applicato il ribasso percentuale sui prezzi unitari offerto dall'aggiudicatario in sede di gara, aumentato dell'importo degli oneri per la sicurezza e la salute nel cantiere definito al comma 1, colonna b) e non soggetto al ribasso d'asta di cui al combinato disposto dell'articolo 131, comma 3, del D.Lgs.n.163/2006 e dell'articolo 100 del decreto legislativo 9 aprile 2008 n. 81.

### Art. 3 - Modalità di stipulazione del contratto

1. Il contratto è stipulato interamente a misura ai sensi dell'articolo 53, comma 4, D.Lgs.n.163/2006 e dell'art.43 comma 7 del Regolamento generale.
2. L'importo del contratto può variare in aumento o in diminuzione, in base alle quantità effettivamente eseguite, fermi restando i limiti di cui all'art. 132 del D.Lgs.n.163/2006 e le condizioni previste dal presente capitolato speciale.
3. Il ribasso percentuale offerto dall'aggiudicatario in sede di gara si intende offerto ed applicato a tutti i prezzi unitari in elenco i quali, così ribassati, costituiscono i prezzi contrattuali da applicare alle singole quantità eseguite.
4. I prezzi contrattuali sono vincolanti anche per la definizione, valutazione e contabilizzazione di eventuali varianti, addizioni o detrazioni in corso d'opera, qualora ammissibili ed ordinate o autorizzate ai sensi dell'art. 132 del D.Lgs.n.163/2006 e che siano inequivocabilmente estranee ai lavori a corpo già previsti.
5. I rapporti ed i vincoli negoziali di cui al presente articolo si riferiscono ai lavori posti a base d'asta di cui all'articolo 2, comma 1, colonna a), mentre per gli oneri per la sicurezza e la salute nel cantiere di cui all'articolo 2, comma 1, colonna b), costituiscono vincolo negoziale i prezzi indicati a tale scopo dalla Stazione appaltante negli atti progettuali e in particolare nell'elenco dei prezzi allegati al presente capitolato speciale.

### Art. 4 – Lavorazioni previste

1. Ai sensi degli articoli **60, 61, 90, 108 e 109 del D.P.R. n.207/2010** e in conformità al predetto regolamento, i lavori sono classificati nella categoria di opere Specializzate «OG1» o ad esse assimilabili, come indicati nel seguente prospetto:

“CATEGORIE” e LAVORI	LAVORI (al netto degli oneri)	ONERI PER LA SICUREZZA	TOTALE	INCIDENZA MANODOPERA %
<b>“OG1”: (edifici civili ed industriali)*</b>	€. 38.870,00	€. 1.000,00	€.39.870,00	35%
<b>TOTALE</b>	€. 38.870,00	€. 1.000,00	€.39.870,00	35%

(

### Art. 5 - Gruppi di lavorazioni omogenee, categorie contabili

1. I gruppi di lavorazioni omogenee di cui all'articolo 132, comma 3, del D.Lgs.n.163/2006, all'articolo 43, commi 7 e 8, e all'articolo 184 del Regolamento generale e all'articolo 34 del presente capitolato speciale, sono indicati nella tabella «A», allegata allo stesso capitolato speciale quale parte integrante e sostanziale.

## **CAPO 2 – DISCIPLINA CONTRATTUALE**

### Art. 6 - Interpretazione del contratto e del capitolato speciale d'appalto

1. In caso di discordanza tra i vari elaborati di progetto vale la soluzione più aderente alle finalità per le quali il lavoro è stato progettato e comunque quella meglio rispondente ai criteri di ragionevolezza e di buona tecnica esecutiva.
2. In caso di norme del capitolato speciale tra loro non compatibili o apparentemente non compatibili, trovano applicazione in primo luogo le norme eccezionali o quelle che fanno eccezione a regole generali, in secondo luogo quelle maggiormente conformi alle disposizioni legislative o regolamentari ovvero all'ordinamento giuridico, in terzo luogo quelle di maggior dettaglio e infine quelle di carattere ordinario.
3. L'interpretazione delle clausole contrattuali, così come delle disposizioni del capitolato speciale d'appalto, è fatta tenendo conto delle finalità del contratto e dei risultati ricercati con l'attuazione del progetto approvato; per ogni altra evenienza trovano applicazione gli articoli da 1362 a 1369 del codice civile.

### Art. 7 - Documenti che fanno parte del contratto

1. Fanno parte integrante e sostanziale del contratto d'appalto, ancorché non materialmente allegati:
  - a) il capitolato generale d'appalto approvato con decreto ministeriale 19 aprile 2000, n. 145;

- b) il presente capitolato speciale d'appalto comprese le tabelle allegate allo stesso, con i limiti, per queste ultime, descritti nel seguito in relazione al loro valore indicativo;
  - c) tutti gli elaborati grafici del progetto esecutivo, ivi compresi i particolari costruttivi, i progetti delle strutture e degli impianti, le relative relazioni di calcolo e la perizia geologica (\*)
  - d) l'elenco dei prezzi unitari;
  - e) il piano sostitutivo di sicurezza di cui all'articolo 131, comma 2, lettera b) del D.Lgs.n.163/2006, o il piano di sicurezza e di coordinamento di cui all'articolo 100 del decreto legislativo n. 81/2008, eventualmente redatto nel corso dei lavori ai sensi degli articoli 90, comma 5, e 92, comma 2, dello stesso decreto;
  - f) il piano operativo di sicurezza di cui all'articolo 131, comma 2, lettera c) del D.Lgs.n.163/2006;
  - g) il cronoprogramma di cui all'articolo 42 del regolamento generale.
  - h) il documento di valutazione dei rischi (*ove previsto, da inserire quando non c'è il PSC.....*) ai sensi degli articoli 26 e 28 del D.Lgs.n.81/2008.
2. Sono contrattualmente vincolanti tutte le leggi e le norme vigenti in materia di lavori pubblici.
  3. Non fanno invece parte del contratto e sono estranei ai rapporti negoziali:
    - il computo metrico e il computo metrico estimativo;
    - le tabelle di riepilogo dei lavori e la loro suddivisione per categorie omogenee, ancorché inserite e integranti il presente capitolato speciale; esse hanno efficacia limitatamente ai fini dell'aggiudicazione per la determinazione dei requisiti soggettivi degli esecutori, ai fini della definizione dei requisiti oggettivi e del subappalto, e, sempre che non riguardino il compenso a corpo dei lavori contrattuali, ai fini della valutazione delle addizioni o diminuzioni dei lavori di cui all'articolo 132 del D.Lgs.n.163/2006;
    - le quantità delle singole voci elementari rilevabili dagli atti progettuali, e da qualsiasi altro loro allegato.
- (\*) Integrare o semplificare in funzione dello specifico intervento

## Art. 8 - Disposizioni particolari riguardanti l'appalto

1. La sottoscrizione del contratto e del presente capitolato da parte dell'appaltatore equivale a dichiarazione di perfetta conoscenza e incondizionata accettazione di tutte le norme che regolano il presente appalto, e del progetto per quanto attiene alla sua perfetta esecuzione.
2. Ai sensi dell'articolo 106 comma 3 del D.P.R.n.207/2010, l'appaltatore dà atto, senza riserva alcuna, della piena conoscenza e disponibilità degli atti progettuali e della documentazione, della disponibilità dei siti, dello stato dei luoghi, delle condizioni pattuite in sede di offerta e ogni altra circostanza che interessi i lavori, che, come da apposito verbale sottoscritto col responsabile del procedimento, consentono l'immediata esecuzione dei lavori.

## Art. 9 - Fallimento dell'appaltatore

1. In caso di fallimento dell'appaltatore la Stazione appaltante si avvale, salvi e senza pregiudizio per ogni altro diritto e azione a tutela dei propri interessi, della procedura prevista dagli articoli 135 e 136 del D.Lgs.n.163/2006.
2. Qualora l'esecutore sia un'associazione temporanea, in caso di fallimento dell'impresa mandataria o di una impresa mandante trovano applicazione rispettivamente i commi 18 e 19 dell'articolo 37 del D.Lgs.n.163/2006.

## Art. 10 - Rappresentante dell'appaltatore e domicilio; direttore di cantiere

1. L'appaltatore deve eleggere domicilio ai sensi e nei modi di cui all'articolo 2 del capitolato generale d'appalto; a tale domicilio si intendono ritualmente effettuate tutte le intimazioni, le assegnazioni di termini e ogni altra notificazione o comunicazione dipendente dal contratto.
2. L'appaltatore deve altresì comunicare, ai sensi e nei modi di cui all'articolo 3 del capitolato generale d'appalto, le generalità delle persone autorizzate a riscuotere o le modalità di accredito.
3. Qualora l'appaltatore non conduca direttamente i lavori, deve depositare presso la stazione appaltante, ai sensi e nei modi di cui all'articolo 4 del capitolato generale d'appalto, il mandato conferito con atto pubblico a persona idonea, sostituibile su richiesta motivata della stazione appaltante. La direzione del cantiere è assunta dal direttore tecnico dell'impresa o da altro tecnico, abilitato secondo le previsioni del capitolato speciale in rapporto alle caratteristiche delle opere da eseguire. L'assunzione della direzione di cantiere da parte del direttore tecnico avviene mediante delega conferita da tutte le imprese operanti nel cantiere, con l'indicazione specifica delle attribuzioni da esercitare dal delegato anche in rapporto a quelle degli altri soggetti operanti nel cantiere.
4. L'appaltatore, tramite il direttore di cantiere assicura l'organizzazione, la gestione tecnica e la conduzione del cantiere. Il direttore dei lavori ha il diritto di esigere il cambiamento del direttore di cantiere e del personale dell'appaltatore per motivi disciplinari, incapacità o grave negligenza. L'appaltatore è in tutti i casi responsabile dei danni causati dall'imperizia o dalla negligenza di detti soggetti, nonché della malafede o della frode nella somministrazione o nell'impiego dei materiali.

5. Ogni variazione del domicilio di cui al comma 1, o delle persona di cui ai commi 2, 3 o 4, deve essere tempestivamente notificata alla Stazione appaltante; ogni variazione della persona di cui al comma 3 deve essere accompagnata dal deposito presso la stazione appaltante del nuovo atto di mandato.

### **Art. 11 - Norme generali sui materiali, i componenti, i sistemi e l'esecuzione**

1. Nell'esecuzione di tutte le lavorazioni, le opere, le forniture, i componenti, anche relativamente a sistemi e subsistemi di impianti tecnologici oggetto dell'appalto, devono essere rispettate tutte le prescrizioni di legge e di regolamento in materia di qualità, provenienza e accettazione dei materiali e componenti nonché, per quanto concerne la descrizione, i requisiti di prestazione e le modalità di esecuzione di ogni categoria di lavoro, tutte le indicazioni contenute o richiamate contrattualmente nel capitolato speciale di appalto, negli elaborati grafici del progetto esecutivo e nella descrizione delle singole voci allegata allo stesso capitolato.
2. Per quanto riguarda l'accettazione, la qualità e l'impiego dei materiali, la loro provvista, il luogo della loro provenienza e l'eventuale sostituzione di quest'ultimo, si applicano rispettivamente gli articoli 15, 16 e 17 del capitolato generale d'appalto.

### **Art.12 – Sopralluogo e presa visione degli elaborati progettuali**

1. Allo scopo di garantire la piena conoscenza dello stato dei luoghi e dei contenuti del progetto, i concorrenti dovranno effettuare accurata visita del luogo in cui si svolgeranno i lavori.
2. L'impresa dovrà altresì esaminare tutti gli elaborati progettuali nei tempi e modalità previsti sempre nelle norme di gara.

## **CAPO 3 - TERMINI PER L'ESECUZIONE**

### **Art. 13 - Consegna e inizio dei lavori**

1. L'esecuzione dei lavori ha inizio dopo la stipula del formale contratto, in seguito a consegna, risultante da apposito verbale, da effettuarsi non oltre 45 giorni dalla predetta stipula, previa convocazione dell'esecutore.
2. E' facoltà della Stazione appaltante procedere in via d'urgenza, alla consegna dei lavori, anche nelle more della stipulazione formale del contratto, ai sensi dell'art.11 comma 9 del D.Lgs. n. 163/2006 ricorrendo le condizioni di pubblico interesse; in tal caso il R.U.P. autorizza il direttore dei lavori alla consegna dei lavori ai sensi di quanto previsto dall'art. 153 comma 1 del D.P.R. n.207/2010.
3. Se nel giorno fissato e comunicato l'appaltatore non si presenta a ricevere la consegna dei lavori, il direttore dei lavori fissa un nuovo termine perentorio, non inferiore a 5 giorni e non superiore a 15; i termini per l'esecuzione decorrono comunque dalla data della prima convocazione. Decorso inutilmente il termine anzidetto, è facoltà della Stazione appaltante risolvere il contratto e incamerare la garanzia prestata, ferma restando la possibilità di avvalersi della garanzia fideiussoria al fine del risarcimento del danno, senza che ciò possa costituire motivo di pretese o eccezioni di sorta. Qualora sia indetta una nuova procedura per l'affidamento del completamento dei lavori, l'aggiudicatario è escluso dalla partecipazione in quanto l'inadempimento è considerato grave negligenza accertata.
4. L'appaltatore deve trasmettere alla Stazione appaltante, prima dell'inizio dei lavori, la documentazione di avvenuta denuncia di inizio lavori effettuata agli enti previdenziali, assicurativi ed antinfortunistici, inclusa la Cassa edile ove dovuta; egli trasmette altresì, a scadenza quadrimestrale, copia dei versamenti contributivi, previdenziali, assicurativi nonché di quelli dovuti agli organismi paritetici previsti dalla contrattazione collettiva, sia relativi al proprio personale che a quello delle imprese subappaltatrici.

### **Art. 14 - Termini per l'ultimazione dei lavori**

1. Il tempo utile per ultimare tutti i lavori compresi nell'appalto è fissato in giorni 30 (trenta) naturali consecutivi decorrenti dalla data del verbale di consegna dei lavori.
2. Nel calcolo del tempo contrattuale si è tenuto conto delle ferie contrattuali.
4. L'appaltatore si obbliga alla rigorosa ottemperanza del cronoprogramma dei lavori che potrà fissare scadenze inderogabili per l'approntamento delle opere necessarie all'inizio di forniture e lavori da effettuarsi da altre ditte per conto della Stazione appaltante ovvero necessarie all'utilizzazione, prima della fine dei lavori e previo certificato di collaudo o certificato di regolare esecuzione(\*\*\*) , riferito alla sola parte funzionale delle opere.

## Art. 15 - Sospensioni e proroghe

1. Qualora cause di forza maggiore, condizioni climatiche od altre circostanze speciali impediscano in via temporanea che i lavori procedano utilmente a regola d'arte, la direzione dei lavori - d'ufficio o su segnalazione dell'appaltatore - può ordinare la sospensione dei lavori redigendo apposito verbale. Sono circostanze speciali le situazioni che determinano la necessità di procedere alla redazione di una variante in corso d'opera nei casi previsti dall'articolo 132, comma 1, lettere a), b), c), e d) del D.Lgs.n.163/2006.
2. Si applicano le disposizioni di cui agli artt. 158 e 159 del D.P.R. n.207/2010.
3. L'appaltatore, qualora per causa a esso non imputabile, non sia in grado di ultimare i lavori nei termini fissati, può chiedere con domanda motivata proroghe che, se riconosciute giustificate, sono concesse dalla direzione dei lavori purché le domande pervengano prima della scadenza del termine anzidetto.
4. A giustificazione del ritardo nell'ultimazione dei lavori o nel rispetto delle scadenze fissate dal programma temporale l'appaltatore non può mai attribuirne la causa, in tutto o in parte, ad altre ditte o imprese o forniture, se esso appaltatore non abbia tempestivamente per iscritto denunciato alla Stazione appaltante il ritardo imputabile a dette ditte, imprese o fornitori.
5. I verbali per la concessione di sospensioni o proroghe, redatti con adeguata motivazione a cura della direzione dei lavori e controfirmati dall'appaltatore e recanti l'indicazione dello stato di avanzamento dei lavori, devono pervenire al responsabile del procedimento entro il quinto giorno naturale successivo alla loro redazione e devono essere restituiti controfirmati dallo stesso o dal suo delegato; qualora il responsabile del procedimento non si pronunci entro tre giorni dal ricevimento, i verbali si danno per riconosciuti e accettati dalla Stazione appaltante.
6. In ogni caso la sospensione opera dalla data di redazione del relativo verbale, accettato dal responsabile del procedimento o sul quale si sia formata l'accettazione tacita. Non possono essere riconosciute sospensioni, e i relativi verbali non hanno alcuna efficacia, in assenza di adeguate motivazioni o le cui motivazioni non siano riconosciute adeguate da parte del responsabile del procedimento.
7. Il verbale di sospensione ha efficacia dal quinto giorno antecedente la sua presentazione al responsabile del procedimento, qualora il predetto verbale gli sia stato trasmesso dopo il quinto giorno dalla redazione ovvero rechi una data di decorrenza della sospensione anteriore al quinto giorno precedente la data di trasmissione.

## Art. 16 - Penali in caso di ritardo -

1. Nel caso di mancato rispetto del termine indicato per l'esecuzione delle opere, per ogni giorno naturale consecutivo di ritardo nell'ultimazione dei lavori dei lavori viene applicata una penale pari allo 1 per mille dell'importo netto contrattuale (1).
2. La penale, nella stessa misura percentuale di cui al comma 1, trova applicazione anche in caso di ritardo:
  - a) nell'inizio dei lavori rispetto alla data fissata dal direttore dei lavori per la consegna degli stessi, qualora la Stazione appaltante non si avvalga della facoltà di cui all'articolo 13, comma 3;
  - b) nella ripresa dei lavori seguente un verbale di sospensione, rispetto alla data fissata dal direttore dei lavori;
  - c) nel rispetto dei termini imposti dalla direzione dei lavori per il ripristino di lavori non accettabili o danneggiati.
  - d) nel rispetto delle soglie temporali fissate a tale scopo nel cronoprogramma dei lavori;
3. La penale irrogata ai sensi del comma 2, lettera a), è disapplicata e, se, già addebitata, è restituita, qualora l'appaltatore, in seguito all'andamento imposto ai lavori, rispetti la prima soglia temporale successiva fissata nel programma dei lavori di cui all'articolo 17.
4. La penale di cui al comma 2, lettera b) e lettera d), è applicata all'importo dei lavori ancora da eseguire; la penale di cui al comma 2, lettera c) è applicata all'importo dei lavori di ripristino o di nuova esecuzione ordinati per rimediare a quelli non accettabili o danneggiati.
5. Tutte le penali di cui al presente articolo sono contabilizzate in detrazione in occasione del pagamento immediatamente successivo al verificarsi della relativa condizione di ritardo.
6. L'importo complessivo delle penali irrogate ai sensi dei commi precedenti non può superare il 10 per cento dell'importo contrattuale; qualora i ritardi siano tali da comportare una penale di importo superiore alla predetta percentuale trova applicazione l'articolo 19, in materia di risoluzione del contratto.
7. L'applicazione delle penali di cui al presente articolo non pregiudica il risarcimento di eventuali danni o ulteriori oneri sostenuti dalla Stazione appaltante a causa dei ritardi.

## Art. 17 – Programma esecutivo dei lavori dell'appaltatore e cronoprogramma

1. Entro 30 giorni dalla data del verbale di consegna, e comunque prima dell'inizio dei lavori, l'appaltatore predispone e consegna alla direzione lavori un proprio programma esecutivo dei lavori, elaborato in relazione alle proprie tecnologie, alle proprie scelte imprenditoriali e alla propria organizzazione lavorativa; tale programma deve riportare per ogni lavorazione, le previsioni circa il periodo di esecuzione nonché l'ammontare presunto, parziale e progressivo, dell'avanzamento dei lavori alle date contrattualmente stabilite per la liquidazione dei certificati di pagamento deve essere coerente con i tempi contrattuali di ultimazione e deve essere approvato dalla direzione lavori, mediante apposizione di un visto, entro cinque giorni dal ricevimento. Trascorso il predetto termine senza che la direzione lavori si sia pronunciata il programma esecutivo dei lavori si intende accettato, fatte salve palesi illogicità o indicazioni erronee palesemente incompatibili con il rispetto dei termini di ultimazione (art. 43 comma 10 del regolamento generale).
2. Il programma esecutivo dei lavori dell'appaltatore può essere modificato o integrato dalla Stazione appaltante, mediante ordine di servizio, ogni volta che sia necessario alla miglior esecuzione dei lavori e in particolare:
  - a) per il coordinamento con le prestazioni o le forniture di imprese o altre ditte estranee al contratto;
  - b) per l'intervento o il mancato intervento di società concessionarie di pubblici servizi le cui reti siano coinvolte in qualunque modo con l'andamento dei lavori, purché non imputabile ad inadempimenti o ritardi della Stazione committente;
  - c) per l'intervento o il coordinamento con autorità, enti o altri soggetti diversi dalla Stazione appaltante, che abbiano giurisdizione, competenze o responsabilità di tutela sugli immobili, i siti e le aree comunque interessate dal cantiere; a tal fine non sono considerati soggetti diversi le società o aziende controllate o partecipate dalla Stazione appaltante o soggetti titolari di diritti reali sui beni in qualunque modo interessati dai lavori intendendosi, in questi casi, ricondotta la fattispecie alla responsabilità gestionale della Stazione appaltante;
  - d) per la necessità o l'opportunità di eseguire prove sui campioni, prove di carico e di tenuta e funzionamento degli impianti, nonché collaudi parziali o specifici;
  - e) qualora sia richiesto dal coordinatore per la sicurezza e la salute nel cantiere, in ottemperanza all'articolo 92 del decreto legislativo n. 81/2008. In ogni caso il programma esecutivo dei lavori deve essere coerente con il piano di sicurezza e di coordinamento del cantiere, eventualmente integrato ed aggiornato.
3. I lavori sono comunque eseguiti nel rispetto del cronoprogramma predisposto dalla Stazione appaltante e integrante il progetto esecutivo; tale cronoprogramma può essere modificato dalla Stazione appaltante al verificarsi delle condizioni di cui al comma 2.
4. Ai fini dell'applicazione delle penali di cui all'articolo 16, comma 2, lettera d), si tiene conto del rispetto delle seguenti soglie del predetto programma, considerate inderogabili, a partire dalla data di consegna dei lavori (\*\*):
  - a) ..... entro giorni .....
  - b) ..... entro giorni .....
  - c) ..... entro giorni .....
  - d) ..... entro giorni .....

## Art. 18 – Inderogabilità dei termini di esecuzione

1. Non costituiscono motivo di proroga dell' inizio dei lavori, della loro mancata regolare o continuativa conduzione secondo il relativo programma o della loro ritardata ultimazione:
  - a) il ritardo nell'installazione del cantiere e nell' allacciamento alle reti tecnologiche necessarie al suo funzionamento, per l'approvvigionamento dell'energia elettrica e dell'acqua;
  - b) l'adempimento di prescrizioni, o il rimedio a inconvenienti o infrazioni riscontrate dal direttore dei lavori o dagli organi di vigilanza in materia sanitaria e di sicurezza, ivi compreso il coordinatore per la sicurezza in fase di esecuzione, se nominato;
  - c) l'esecuzione di accertamenti integrativi che l'appaltatore ritenesse di dover effettuare per la esecuzione delle opere di fondazione, delle strutture e degli impianti, salvo che siano ordinati dalla direzione dei lavori o espressamente approvati da questa;
  - d) il tempo necessario per l'esecuzione di prove sui campioni, di sondaggi, analisi e altre prove assimilabili;
  - e) il tempo necessario per l'espletamento degli adempimenti a carico dell'appaltatore comunque previsti dal capitolato speciale d'appalto;
  - f) le eventuali controversie tra l'appaltatore e i fornitori, subappaltatori, affidatari, altri incaricati;
  - g) le eventuali vertenze a carattere aziendale tra l'appaltatore e il proprio personale dipendente.

## Art. 19 - Risoluzione del contratto per mancato rispetto dei termini

1. L'eventuale ritardo dell'appaltatore rispetto ai termini per l'ultimazione dei lavori o sulle scadenze esplicitamente fissate allo scopo dal programma temporale superiore a 10 giorni (dieci) giorni naturali consecutivi produce la risoluzione del contratto, a discrezione della Stazione appaltante e senza obbligo di ulteriore motivazione, ai sensi dell'articolo 136 del D.Lgs.n.163/2006.
2. La risoluzione del contratto trova applicazione, dopo la formale messa in mora dell'appaltatore con assegnazione di un termine non inferiore a 10 giorni decorrenti dal ricevimento della comunicazione per compiere i lavori, e decorsi inutilmente gli stessi, in contraddittorio con il medesimo appaltatore.
3. Nel caso di risoluzione del contratto la penale di cui all'articolo 16, comma 1, è computata sul periodo determinato sommando il ritardo accumulato dall'appaltatore rispetto al programma esecutivo dei lavori e il termine assegnato dal direttore dei lavori per compiere i lavori con la messa in mora di cui al comma 2.
4. Sono dovuti dall'appaltatore i danni subiti dalla Stazione appaltante in seguito alla risoluzione del contratto.
5. Nel caso di sospensione del cantiere ai sensi dell'art. 92 comma 1 lett.e) del D.Lgs.n.81/2008 la Stazione appaltante ha facoltà di risolvere il contratto mediante semplice lettera raccomandata con messa in mora di 20 giorni senza necessità di ulteriori adempimenti con riserva di risarcimento di eventuali danni subiti. I provvedimenti conseguenti alla risoluzione del contratto sono quelli degli articoli 138 e seguenti del Codice dei contratti pubblici di lavori, servizi e forniture.

## **CAPO 4 - DISCIPLINA ECONOMICA**

### **Art. 20 - Anticipazione**

1. Ai sensi dell'articolo 5, comma 1, del decreto-legge 28 marzo 1997, n. 79, convertito con modificazioni dalla legge 28 maggio 1997, n. 140, non è dovuta alcuna anticipazione.
2. In via transitoria, è stata ripristinata (in deroga alle vigenti disposizioni) fino al 31.12.2014 a favore dell'appaltatore la corresponsione di un'anticipazione pari al 10% dell'importo contrattuale. Si applicano gli articoli 124 commi 1 e 2, e 140 commi 2 e 3 del D.P.R. 207/2010:
  - Ai sensi dell'art. 140 comma 2, DPR 207/2010, il pagamento viene eseguito *"...entro 15 gg dalla data di effettivo inizio dei lavori accertata dal responsabile del procedimento..."*.... *"la ritardata corresponsione dell'anticipazione obbliga al pagamento degli interessi corrispettivi..."*
  - Ai sensi dell'art. 140 comma 3, DPR 207/2010, *"Il beneficiario decade dall'anticipazione se l'esecuzione dei lavori non procede secondo i tempi contrattuali..."*
  - Ai sensi dell'art. 124 comma 1 del DPR 207/2010 *" l'erogazione dell'anticipazione è subordinata alla costituzione di garanzia fideiussoria bancaria o assicurativa di importo pari all'anticipazione maggiorato del tasso di interesse legale applicato al periodo necessario al recupero dell'anticipazione stessa secondo il cronoprogramma dei lavori"*.
  - Ai sensi dell'art. 124 comma 2 del DPR 207/2010, *" L'importo della garanzia viene gradualmente ed automaticamente ridotto nel corso dei lavori, in rapporto al progressivo recupero dell'anticipazione da parte delle stazioni appaltanti.*

### **Art. 21 - Pagamenti in acconto**

1. I pagamenti avvengono per stati di avanzamento, mediante emissione di certificato di pagamento ogni volta che i lavori eseguiti, contabilizzati ai sensi degli articoli 27, 28, 29 e 30, al netto del ribasso d'asta, comprensivi della relativa quota degli oneri per la sicurezza, raggiungano, al netto della ritenuta di cui al comma 2, un importo non inferiore al 50 % (cinquanta per cento) dell'importo contrattuale.
2. A garanzia dell'osservanza delle norme e delle prescrizioni dei contratti collettivi, delle leggi e dei regolamenti sulla tutela, protezione, assicurazione, assistenza e sicurezza fisica dei lavoratori, sull'importo netto progressivo dei lavori è operata una ritenuta dello 0,50 per cento da liquidarsi, nulla ostando, in sede di conto finale.
3. Entro i 25 giorni successivi all'avvenuto raggiungimento dell'importo dei lavori eseguiti di cui al comma 1, il direttore dei lavori redige la relativa contabilità e il responsabile del procedimento emette, entro lo stesso termine, il conseguente certificato di pagamento il quale deve recare la dicitura: «lavori a tutto il .....» con l'indicazione della data.
4. La Stazione appaltante provvede al pagamento del predetto certificato entro i successivi 30 giorni, mediante emissione dell'apposito mandato e l'erogazione a favore dell'appaltatore ai sensi dell'articolo 185 del decreto legislativo 18 agosto 2000, n. 267.
5. Qualora i lavori rimangano sospesi per un periodo superiore a 45 giorni, per cause non dipendenti dall'appaltatore, si provvede alla redazione dello stato di avanzamento e all'emissione del certificato di pagamento, prescindendo dall'importo minimo di cui al comma 1.
6. Dell'emissione di ogni certificato di pagamento il responsabile del procedimento provvede a dare comunicazione scritta, con avviso di ricevimento, agli enti previdenziali e assicurativi, compresa la cassa edile, ove richiesto.

(\*) Non più di 45 giorni - trattandosi di due operazioni separate, può stabilirsi un termine per la contabilità da parte del direttore lavori es. 25gg ed un termine per l'emissione del certificato di pagamento ad es. 20 gg. La somma dei termini non deve comunque superare i 45gg

## Art. 22 - Pagamenti a saldo

1. Il conto finale dei lavori è redatto entro 45 giorni dalla data della loro ultimazione, accertata con apposito verbale; è sottoscritto dal direttore di lavori e trasmesso al responsabile del procedimento. Col conto finale è accertato e proposto l'importo della rata di saldo, qualunque sia il suo ammontare, la cui liquidazione definitiva ed erogazione è soggetta alle verifiche di collaudo o di regolare esecuzione ai sensi del comma 3.
2. Il conto finale dei lavori deve essere sottoscritto dall'appaltatore, su richiesta del responsabile del procedimento, entro il termine perentorio di 15 giorni; se l'appaltatore non firma il conto finale nel termine indicato, o se lo firma senza confermare le domande già formulate nel registro di contabilità, il conto finale si ha come da lui definitivamente accettato. Il responsabile del procedimento formula in ogni caso una sua relazione al conto finale.
3. La rata di saldo, unitamente alle ritenute di cui all'articolo 21, comma 2, nulla ostando, è pagata entro 90 giorni dopo l'avvenuta emissione del certificato di collaudo provvisorio o del certificato di regolare esecuzione.
4. Il pagamento della rata di saldo, disposto previa garanzia fideiussoria ai sensi dell'articolo 141, comma 9, del D.Lgs.n.163/2006, non costituisce presunzione di accettazione dell'opera, ai sensi dell'articolo 1666, secondo comma, del codice civile.
5. La garanzia fideiussoria di cui al comma 4 deve avere validità ed efficacia non inferiore a 26 (ventisei) mesi dalla data di emissione del certificato di regolare esecuzione/collaudo lavori e deve essere prestata con le forme e modalità di cui al D.M. 12 marzo 2004, n. 123 schema tipo 1.4 / scheda tecnica 1.4 Salvo quanto disposto dall'articolo 1669 del codice civile, l'appaltatore risponde per la difformità ed i vizi dell'opera, ancorché riconoscibili, purché denunciati dal soggetto appaltante prima che il certificato di collaudo o il certificato di regolare esecuzione assuma carattere definitivo.

(\*) - consigliati min.15gg max 45gg

(\*\*) - Max 30gg. ai sensi dell'art.174 del regolamento generale - si consigliano 15gg)

## Art. 23 – Ritardi nei pagamenti

1. Eventuali ritardi nei pagamenti saranno disciplinati dall'art. 133 comma 1 del D.Lgs.n.163/2006 e 144 del D.P.R. 207/2010.

## Art. 24 - Revisione prezzi

1. Ai sensi dell'articolo 133, commi 2 e 3 del D.Lgs.n.163/2006, è esclusa qualsiasi revisione dei prezzi, salvo quanto previsto al comma 4 e seguenti del medesimo articolo; non trova applicazione l'articolo 1664, primo comma, del codice civile.

## Art. 25 - Cessione del contratto e cessione dei crediti

1. E' vietata la cessione del contratto sotto qualsiasi forma; ogni atto contrario è nullo di diritto.
2. E' ammessa la cessione dei crediti nei termini e secondo le modalità previste dall'art.117 del D.Lgs.n.163/2006.

## **CAPO 5 - CONTABILIZZAZIONE E LIQUIDAZIONE DEI LAVORI**

### Art. 26 - Lavori a misura

1. La misurazione e valutazione dei lavori a misura sono effettuate secondo le specificazioni date nelle norme del capitolato speciale e nell'enunciazione delle singole voci in elenco; in caso diverso sono utilizzate per la valutazione dei lavori le dimensioni nette delle opere eseguite rilevate in loco, senza che l'appaltatore possa far valere criteri di misurazione o coefficienti moltiplicatori che modifichino le quantità poste in opera.



2. Non sono comunque riconosciuti nella valutazione delle opere ingrossamenti o aumenti dimensionali di alcun genere non rispondenti ai disegni di progetto se non saranno stati preventivamente autorizzati dal direttore dei lavori.
3. Nel corrispettivo per l'esecuzione dei lavori a misura s'intende sempre compresa ogni spesa occorrente per dare l'opera compiuta sotto le condizioni stabilite dal capitolato speciale d'appalto e secondo i tipi indicati e previsti negli atti progettuali.
4. La contabilizzazione delle opere e delle forniture verrà effettuata applicando alle quantità eseguite i prezzi unitari dell'elenco prezzi unitari di cui all'art.3 comma 3 del presente capitolato speciale.
5. Gli oneri per la sicurezza, come evidenziati all'art. 2 comma 1 colonna b, come evidenziati al rigo b della tabella "A" in allegato e parte integrante del presente capitolato, per la parte prevista a misura sono valutati sulla base dei prezzi di cui all'elenco allegato al presente capitolato, con le quantità rilevabili ai sensi del presente articolo.

### Art. 27 - Lavori a corpo

1. In corso d'opera, qualora debbano essere introdotte variazioni ai lavori ai sensi degli articoli 34 o 35, e queste non siano valutabili mediante i prezzi contrattuali e la formazione dei nuovi prezzi ai sensi dell'articolo 36, non sia ritenuta opportuna dalle parti, le stesse variazioni possono essere predefinite, sotto il profilo economico, con atto di sottomissione "a corpo", a sua volta assoggettato al ribasso d'asta, resta fisso e invariabile senza che possa essere invocata dalle parti contraenti alcuna verifica sulla misura o sul valore attribuito alla quantità di detti lavori.
2. Nel corrispettivo per l'esecuzione dei lavori a corpo s'intende sempre compresa ogni spesa occorrente per dare l'opera compiuta sotto le condizioni stabilite dal capitolato speciale d'appalto e secondo i tipi indicati e previsti negli atti progettuali. Pertanto nessun compenso può essere richiesto per lavori, forniture e prestazioni che, ancorché non esplicitamente specificati nella descrizione dei lavori a corpo, siano rilevabili dagli elaborati grafici o viceversa. Lo stesso dicasi per lavori, forniture e prestazioni che siano tecnicamente e intrinsecamente indispensabili alla funzionalità, completezza e corretta realizzazione dell'opera appaltata secondo le regole dell'arte.
3. La contabilizzazione dei lavori a corpo è effettuata applicando all'importo del medesimo, al netto del ribasso contrattuale, le percentuali convenzionali relative alle singole categorie di lavoro indicate in perizia, di ciascuna delle quali va contabilizzata la quota parte in proporzione al lavoro eseguito.
4. La realizzazione di sistemi e sub-sistemi di impianti tecnologici per i quali sia previsto un prezzo contrattuale unico non costituiscono lavori a corpo.
5. Gli oneri per la sicurezza, come evidenziati all'articolo 2, comma 1, colonna b), come evidenziato al rigo b della tabella "A" in allegato e parte integrante del presente capitolato, sono valutati in base all'importo previsto separatamente dall'importo dei lavori negli atti progettuali e sul bando di gara, secondo la percentuale stabilita negli atti di progetto o di perizia, intendendosi come eseguita e liquidabile la quota proporzionale a quanto eseguito.

### Art. 28 - Lavori in economia

1. La contabilizzazione dei lavori in economia è effettuata secondo i prezzi unitari contrattuali per l'importo delle prestazioni e delle somministrazioni fatte dall'impresa stessa, con le modalità previste dall'articolo 179 del regolamento generale.

### Art. 29 - Valutazione dei manufatti e dei materiali a piè d'opera

1. Non sono valutati i manufatti ed i materiali a piè d'opera, ancorché accettati dalla direzione dei lavori.

## **CAPO 6 - CAUZIONI E GARANZIE**

### Art. 30 – Garanzie a corredo dell'offerta

1. Ai sensi dell'articolo 75, comma 1, del D.Lgs.n.163/2006, l'offerta deve essere corredata da una garanzia pari al 2% (un cinquantesimo) dell'importo preventivato dei lavori da appaltare, comprensivo degli oneri di sicurezza prezzo indicato nel bando o nell'invito. La garanzia è da prestare al momento della partecipazione alla gara, sotto forma di cauzione o di fideiussione, a scelta dell'offerente.

2. L'offerta dev'essere altresì corredata, a pena di esclusione, dell'impegno di un fideiussore a rilasciare la garanzia fideiussoria per l'esecuzione del contratto di cui al successivo art.31 , qualora l'offerente risultasse aggiudicatario.

### Art. 31 – Cauzione definitiva

1. Ai sensi dell'articolo 113, comma 1, del D.Lgs.n.163/2006 , è richiesta una garanzia fideiussoria, pari al 10 per cento (un decimo) dell'importo contrattuale; qualora l'aggiudicazione sia fatta in favore di un'offerta inferiore all'importo a base d'asta in misura superiore al 10 per cento, la garanzia fideiussoria è aumentata di tanti punti percentuali quanti sono quelli eccedenti la predetta misura percentuale; ove il ribasso sia superiore al 20 per cento l'aumento è di due punti percentuali per ogni punto di ribasso superiore al 20.  
La garanzia fideiussoria sarà progressivamente svincolata con le modalità previste all'art. 113 comma 3, del D.Lgs.n.163/2006.
2. La garanzia è prestata mediante fideiussione bancaria o polizza assicurativa, emessa da istituto autorizzato o rilasciata da intermediari finanziari iscritti all'albo di cui all'art. 106 del D.Lgs. 1/9/93 n. 385 che svolgono in via esclusiva o prevalente attività di rilascio garanzie e che sono sottoposti a revisione contabile da parte di una società di revisione iscritta nell'apposito albo prevista dall'art.161 del decreto legislativo 24 febbraio 1998 n.58, e secondo gli schemi di cui al DM 12 marzo 2004, n. 123 essa è presentata in originale alla Stazione appaltante prima della formale sottoscrizione del contratto. Essa deve prevedere espressamente la rinuncia al beneficio della preventiva escussione del debitore principale, la rinuncia alla eccezione di cui all'art.1957 comma 2 del Cod.Civ., nonché l'operatività della garanzia medesima entro 15 giorni a semplice richiesta scritta della stazione appaltante.
3. L'Amministrazione può avvalersi della garanzia fideiussoria, parzialmente o totalmente, per le spese dei lavori da eseguirsi d'ufficio nonché per il rimborso delle maggiori somme pagate durante l'appalto in confronto ai risultati della liquidazione finale; l'incameramento della garanzia avviene con atto unilaterale dell'Amministrazione senza necessità di dichiarazione giudiziale, fermo restando il diritto dell'appaltatore di proporre azione innanzi l'autorità giudiziaria ordinaria.
4. La garanzia fideiussoria è tempestivamente reintegrata qualora, in corso d'opera, sia stata incamerata, parzialmente o totalmente, dall'Amministrazione; in caso di variazioni al contratto per effetto di successivi atti di sottomissione, la medesima garanzia può essere ridotta in caso di riduzione degli importi contrattuali, mentre non è integrata in caso di aumento degli stessi importi fino alla concorrenza di un quinto dell'importo originario.

### Art. 32 – Riduzione della garanzia

1. Ai sensi dell'articolo 75 comma 7 del D.Lgs.n.163/2006, l'importo della garanzia di cui all'articolo 30 è ridotto del 50 per cento per i concorrenti in possesso della certificazione del sistema di qualità conforme alle norme europee della serie UNI CEI ISO 9000 rilasciata da organismi accreditati ai sensi delle norme europee della serie UNI CEI EN 45000 e della serie UNI CEI EN ISO/IEC 17000.
2. L'importo della garanzia fideiussoria di cui all'articolo 31 è ridotto del 50 per cento per l'appaltatore in possesso delle medesime certificazioni di cui comma 1.
3. Nel caso di soggetti di cui all'art. 36 comma 1 lettere d) ed e) del D.Lgs.n.163/2006 , la riduzione sarà accordata qualora il possesso delle predette certificazione sia comprovato da tutte le imprese partecipanti al raggruppamento, come meglio specificato nelle norme di gara.

### Art. 33 - Assicurazione a carico dell'impresa

1. Ai sensi dell'articolo 129 del D.Lgs.n.163/2006, l'esecutore dei lavori è obbligato, contestualmente alla sottoscrizione del contratto, a produrre una polizza assicurativa che tenga indenne la Stazione appaltante da tutti i rischi di esecuzione da qualsiasi causa determinati, salvo quelli derivanti da errori di progettazione, insufficiente progettazione, azioni di terzi o cause di forza maggiore che preveda anche una garanzia della responsabilità civile per danni causati a terzi nell'esecuzione dei lavori sino alla data di emissione del certificato di collaudo provvisorio o di regolare esecuzione. La polizza assicurativa è prestata da un'impresa di assicurazione autorizzata alla copertura dei rischi ai quali si riferisce l'obbligo di assicurazione, deve inoltre recare espressamente il vincolo a favore della Stazione appaltante ed essere efficace senza riserve anche in caso di omesso o ritardato pagamento delle somme dovute a titolo di premio da parte dell'esecutore.
2. La polizza assicurativa contro tutti i rischi di esecuzione da qualsiasi causa determinati deve coprire tutti i danni subiti dalla Stazione appaltante a causa del danneggiamento o della distruzione totale o parziale di impianti e opere, anche preesistenti, salvo quelli derivanti da errori di progettazione, insufficiente progettazione, azioni di terzi o cause di forza maggiore, e che preveda anche una garanzia di responsabilità

civile per danni causati a terzi nell'esecuzione dei lavori. Tale polizza deve essere stipulata nella forma di cui allo schema tipo 2.3 / scheda tecnica 2.3 "Copertura Assicurativa per danni di esecuzione, per responsabilità civile terzi e garanzia di manutenzione" di cui al DM 12 marzo 2004 n. 123, deve prevedere:

- a) alla Sezione - A - partita 1 "Opere" - una somma assicurata non inferiore all'importo del contratto al lordo dell'I.V.A.
  - b) alla Sezione - A - partita 2 "Opere preesistenti" - una somma assicurata non inferiore a € 500.000,00
  - c) alla Sezione - A - partita 3 "Demolizione e sgombero", una somma assicurata non inferiore a € 50.000,00
3. Tale polizza per la parte relativa alla Sezione B "responsabilità civile per danni causati a terzi", deve essere stipulata per una somma assicurata non inferiore a € 500.000,00.

N.B. Oltre a quanto previsto dallo schema tipo 2.3 dovrà specificatamente essere prevista la copertura assicurativa per:

- danni a cose dovuti a rimozione o franamento o cedimento del terreno di basi di appoggio o di sostegni in genere;

- danni a cavi e condutture sotterranee;

per una somma assicurata **complessiva** non inferiore a € 200.000,00

- 4. Nell'ipotesi in cui sia previsto un periodo di garanzia dopo l'ultimazione dei lavori, alla data dell'emissione del certificato di collaudo o del certificato di regolare esecuzione la polizza assicurativa di cui al comma 3 è sostituita da una polizza che tenga indenne la Stazione appaltante da tutti i rischi connessi all'utilizzo delle lavorazioni in garanzia o agli interventi per la loro eventuale sostituzione o rifacimento.
- 5. Nell'ipotesi di consegna dei lavori sotto riserva di legge. Ai sensi dell'art. 13 comma 2 del presente capitolato, copia della polizza di cui al presente articolo (C.A.R) deve essere consegnata dall'impresa appaltatrice almeno 10 giorni prima della consegna dei lavori, ai sensi dell'art. 125 comma 4 del D.P.R. n.207/2010.

## **CAPO 7 - DISPOSIZIONI PER L'ESECUZIONE**

### **Art. 34 - Variazione dei lavori**

- 1. La Stazione appaltante si riserva la facoltà di introdurre nelle opere oggetto dell'appalto quelle varianti che a suo insindacabile giudizio ritenga opportune, senza che perciò l'impresa appaltatrice possa pretendere compensi all'infuori del pagamento a congruo dei lavori eseguiti in più o in meno con l'osservanza delle prescrizioni ed entro i limiti stabiliti dagli articoli 43 comma 8, 161 e 162 del D.P.R. n.207/2010 e dall'articolo 132 del D.Lgs.n.163/2006.
- 2. Non sono riconosciute varianti al progetto esecutivo, prestazioni e forniture extra contrattuali di qualsiasi genere, eseguite senza preventivo ordine scritto della direzione lavori.
- 3. Qualunque reclamo o riserva che l'appaltatore si credesse in diritto di opporre, deve essere presentato per iscritto alla direzione lavori prima dell'esecuzione dell'opera oggetto della contestazione. Non sono prese in considerazione domande di maggiori compensi su quanto stabilito in contratto, per qualsiasi natura o ragione, qualora non vi sia accordo preventivo scritto prima dell'inizio dell'opera oggetto di tali richieste.
- 4. Non sono considerati varianti ai sensi del comma 1 gli interventi disposti dal direttore dei lavori per risolvere aspetti di dettaglio, che siano contenuti entro un importo non superiore al - 10 per cento delle categorie di lavoro dell'appalto, nell'ipotesi di cui all'art.132 comma 3 del D.Lgs.n.163/2006 e al 5 per cento delle categorie di lavoro dell'appalto per altri lavori - come individuate nella tabella «A» allegata al capitolato speciale, e che non comportino un aumento dell'importo del contratto stipulato.
- 5. Sono ammesse, nell'esclusivo interesse dell'amministrazione, le varianti, in aumento o in diminuzione, finalizzate al miglioramento dell'opera e alla sua funzionalità, sempre che non comportino modifiche sostanziali e siano motivate da obiettive esigenze derivanti da circostanze sopravvenute e imprevedibili al momento della stipula del contratto. L'importo in aumento relativo a tali varianti non può superare il 5 per cento dell'importo originario del contratto e deve trovare copertura nella somma stanziata per l'esecuzione dell'opera.

### **Art. 35 – Varianti per errori od omissioni progettuali**

1. Qualora, per il manifestarsi di errori od omissioni imputabili alle carenze del progetto esecutivo, si rendessero necessarie varianti che possono pregiudicare, in tutto o in parte, la realizzazione dell'opera ovvero la sua utilizzazione, e che sotto il profilo economico eccedano il quinto dell'importo originario del contratto, la Stazione appaltante procede alla risoluzione del contratto con indizione di una nuova gara alla quale è invitato l'appaltatore originario.
2. In tal caso la risoluzione del contratto comporta il pagamento dei lavori eseguiti, dei materiali utili e del 10 per cento dei lavori non eseguiti, fino a quattro quinti dell'importo del contratto originario
3. Nei casi di cui al presente articolo i titolari dell'incarico di progettazione sono responsabili dei danni subiti dalla Stazione appaltante; ai fini del presente articolo si considerano errore od omissione di progettazione l'inadeguata valutazione dello stato di fatto, la mancata od erronea identificazione della normativa tecnica vincolante per la progettazione, il mancato rispetto dei requisiti funzionali ed economici prestabiliti e risultanti da prova scritta, la violazione delle norme di diligenza nella predisposizione degli elaborati progettuali.

### Art. 36 - Prezzi applicabili ai nuovi lavori e nuovi prezzi

1. Le eventuali variazioni sono valutate mediante l'applicazione dei prezzi di cui all'elenco prezzi contrattuale come determinati ai sensi dell'articolo 3, commi 3 e 4.
2. Qualora tra i prezzi di cui all'elenco prezzi contrattuale come determinati ai sensi dell'articolo 3, commi 3 e 4, non siano previsti prezzi per i lavori in variante, si procede alla formazione di nuovi prezzi, mediante apposito verbale di accordo, con i criteri di cui all'articolo 163 del D.P.R.n.207/2010.

## **CAPO 8 - DISPOSIZIONI IN MATERIA DI SICUREZZA**

### **Art. 37 - Norme di sicurezza generali**

1. I lavori appaltati devono svolgersi nel pieno rispetto di tutte le norme vigenti in materia di prevenzione degli infortuni e igiene del lavoro e in ogni caso in condizione di permanente sicurezza e igiene.
2. L'appaltatore è altresì obbligato ad osservare scrupolosamente le disposizioni del vigente Regolamento Locale di Igiene, per quanto attiene la gestione del cantiere.
3. L'appaltatore predispone, per tempo e secondo quanto previsto dalle vigenti disposizioni, gli appositi piani per la riduzione del rumore, in relazione al personale e alle attrezzature utilizzate.
4. L'appaltatore non può iniziare o continuare i lavori qualora sia in difetto nell'applicazione di quanto stabilito nel presente articolo.

### **Art. 38 - Sicurezza sul luogo di lavoro**

1. L'appaltatore è obbligato ad osservare le misure generali di tutela di cui all'articolo 15 del decreto legislativo n. 81/2008, nonché le disposizioni dello stesso decreto applicabili alle lavorazioni previste nel cantiere.

### **Art. 39 – Piani di sicurezza**

1. E' fatto obbligo all'appaltatore di predisporre, entro trenta giorni dall'aggiudicazione e comunque prima dell'inizio dei lavori, il piano sostitutivo delle misure per la sicurezza fisica dei lavoratori. Tale piano è messo a disposizione delle autorità competenti preposte alle verifiche ispettive di controllo dei cantieri. L'appaltatore è tenuto a curare il coordinamento di tutte le imprese operanti nel cantiere, al fine di rendere gli specifici piani redatti dalle imprese subappaltatrici compatibili tra loro e coerenti con il piano presentato dall'appaltatore. L'appaltatore è obbligato ad osservare scrupolosamente e senza riserve o eccezioni il piano di sicurezza e di coordinamento eventualmente predisposto nel corso dei lavori dal coordinatore per la sicurezza ai sensi del combinato disposto degli articoli 90 comma 5 e 92 comma 2, del decreto legislativo n. 81/2008.

## Art. 40 – Piano operativo di sicurezza

1. L'appaltatore, entro 30 giorni dall'aggiudicazione e comunque prima dell'inizio dei lavori, deve predisporre e consegnare al direttore dei lavori o, se nominato, al coordinatore per la sicurezza nella fase di esecuzione, un piano operativo di sicurezza previsto dall'art.89 comma 1 lett.h) del D.Lgs.n.81/2008 per quanto attiene alle proprie scelte autonome e relative responsabilità nell'organizzazione del cantiere e nell'esecuzione dei lavori. Il piano operativo di sicurezza comprende il documento di valutazione dei rischi di cui all'articolo 28 del D.Lgs.n.81/2008 e contiene inoltre le notizie di cui all'articolo 18 dello stesso decreto, con riferimento allo specifico cantiere e deve essere aggiornato ad ogni mutamento delle lavorazioni rispetto alle previsioni.
2. Il piano operativo di sicurezza costituisce piano complementare di dettaglio del piano di sicurezza sostitutivo, previsto dall'articolo 131, comma 2, lettera b), del D.Lgs.n.163/2006 e deve essere aggiornato qualora sia successivamente redatto il piano di sicurezza e di coordinamento predisposto dal coordinatore per la sicurezza ai sensi del combinato disposto degli articoli 90 comma 5 e 92 comma 2, del decreto legislativo n. 81/2008.

## Art. 41 – Osservanza e attuazione dei piani di sicurezza

1. L'appaltatore è obbligato ad osservare le misure generali di tutela di cui all'articolo 15 del decreto legislativo n. 81/2008, con particolare riguardo alle circostanze e agli adempimenti descritti agli articoli 95, 96 e 97 e all'allegato XIII del citato decreto.
2. I piani di sicurezza devono essere redatti in conformità alle direttive 89/391/CEE del Consiglio, del 12 giugno 1989, 92/57/CEE del Consiglio, del 24 giugno 1992, alla relativa normativa nazionale di recepimento, ai regolamenti di attuazione e alla migliore letteratura tecnica in materia.
3. L'impresa esecutrice è obbligata a comunicare tempestivamente prima dell'inizio dei lavori e quindi periodicamente, a richiesta del committente o del coordinatore, l'iscrizione alla camera di commercio, industria, artigianato e agricoltura, l'indicazione dei contratti collettivi applicati ai lavoratori dipendenti e la dichiarazione circa l'assolvimento degli obblighi assicurativi e previdenziali. L'affidatario è tenuto a curare il coordinamento di tutte le imprese operanti nel cantiere, al fine di rendere gli specifici piani redatti dalle imprese subappaltatrici compatibili tra loro e coerenti con il piano presentato dall'appaltatore. In caso di associazione temporanea o di consorzio di imprese detto obbligo incombe all'impresa mandataria capogruppo. Il direttore tecnico di cantiere è responsabile del rispetto del piano da parte di tutte le imprese impegnate nell'esecuzione dei lavori.
4. Il piano di sicurezza e di coordinamento oppure sostitutivo ed il piano operativo di sicurezza formano parte integrante del contratto di appalto. Le gravi o ripetute violazioni dei piani stessi da parte dell'appaltatore, comunque accertate, previa formale costituzione in mora dell'interessato, costituiscono causa di risoluzione del contratto.

## **CAPO 9 - DISCIPLINA DEL SUBAPPALTO**

### **Art. 42 - Subappalto**

1. Ai sensi di quanto previsto dall'art.118 del D.Lgs.n.163/2006, tutte le lavorazioni, a qualsiasi categoria appartengano sono scorporabili o subappaltabili a scelta del concorrente, ferme restando le prescrizioni di cui all'articolo 4 del capitolato speciale, e come di seguito specificato:
  - a) è vietato il subappalto o il subaffidamento in cottimo dei lavori appartenenti alla categoria prevalente per una quota superiore 30 per cento ( oppure 20% se trattasi di affidamenti con procedura negoziata ai sensi dell'art. 122 comma 7 , dell'importo dei lavori della stessa categoria prevalente;
  - b) fermo restando il divieto di cui alla lettera c), i lavori delle categorie diverse da quella prevalente possono essere subappaltati o subaffidati in cottimo per la loro totalità, alle condizioni di cui al presente articolo;
  - c) è vietato il subappalto o il subaffidamento in cottimo dei lavori costituenti strutture, impianti e opere speciali, di cui all'articolo 37, comma 11 del D.Lgs.n.163/2006, qualora tali lavori siano ciascuna superiore al 15% dell'importo totale dei lavori in appalto;
  - d) i lavori delle categorie diverse da quella prevalente, appartenenti alle categorie indicate come a «qualificazione obbligatoria» nell'allegato **A al D.P.R. n. 207 del 2010**, devono essere obbligatoriamente subappaltati, qualora l'appaltatore non abbia i requisiti per la loro esecuzione.
2. L'affidamento in subappalto o in cottimo è consentito, previa autorizzazione della Stazione appaltante, alle seguenti condizioni:
  - a) che l'affidatario abbia indicato all'atto dell'offerta i lavori o le parti di opere che intende subappaltare o concedere in cottimo; l'omissione delle indicazioni sta a significare che il ricorso al subappalto o al cottimo è vietato e non può essere autorizzato;
  - b) che l'affidatario provveda al deposito di copia autentica del contratto di subappalto presso la Stazione appaltante almeno 20 giorni prima della data di effettivo inizio dell'esecuzione delle relative lavorazioni subappaltate( nel quale saranno indicati distintamente l'importo dei lavori e l'importo relativo agli oneri di sicurezza), unitamente alla dichiarazione circa la sussistenza o meno di eventuali forme di controllo o di collegamento, a norma dell'articolo 2359 del codice civile, con l'impresa alla quale è affidato il subappalto o il cottimo; in caso di associazione temporanea, società di imprese o consorzio, analoga dichiarazione dev'essere effettuata da ciascuna delle imprese partecipanti all'associazione, società o consorzio.
  - c) che l'affidatario, unitamente al deposito del contratto di subappalto presso la Stazione appaltante, ai sensi della lettera b), trasmetta alla stessa Stazione appaltante la certificazione attestante il possesso da parte del subappaltatore dei requisiti prescritti dalla normativa vigente in relazione alla categoria e all'importo dei lavori (da realizzare in subappalto o in cottimo e la dichiarazione del subappaltatore attestante il possesso dei requisiti generali di cui all'art.38 del D.Lgs.n.163/2006;
  - d) che non sussista, nei confronti del subappaltatore, alcuno dei divieti previsti dagli articoli **67 , 84 co.3 e 91 co.6 del D.Lgs. 6 Settembre 2011 n. 159 (Codice delle leggi antimafia e delle misure di prevenzione, nonché nuove disposizioni in materia di documentazione antimafia a norma degli articoli 1 e 2 della L. 13 Agosto 2010 n.136) come modificato dal D.Lgs.n.218/2012**; a tale scopo, qualora l'importo del contratto di subappalto sia superiore a **Euro 150.000** l'appaltatore deve produrre alla Stazione appaltante la documentazione necessaria agli adempimenti di cui alla vigente legislazione in materia di prevenzione dei fenomeni mafiosi e lotta alla delinquenza organizzata, relativamente alle imprese subappaltatrici e cottimiste, **con le modalità di cui al D.Lgs.n.159/2011**. Resta fermo che, ai sensi **dell'articolo 94, comma 1, dello stesso D.Lgs.n.159/2011**, il subappalto è vietato, a prescindere dall'importo dei relativi lavori, qualora per l'impresa subappaltatrice sia accertata una delle situazioni indicate **dall'articolo 91 del citato D.Lgs.n.159/2011**.
3. Il subappalto e l'affidamento in cottimo devono essere autorizzati preventivamente dalla Stazione appaltante in seguito a richiesta scritta dell'appaltatore; l'autorizzazione è rilasciata entro 30 giorni dal ricevimento della richiesta; tale termine può essere prorogato una sola volta, ove ricorrano giustificati motivi; trascorso tale termine, eventualmente prorogato, senza che la Stazione appaltante abbia provveduto, l'autorizzazione si intende concessa a tutti gli effetti qualora siano verificate tutte le condizioni di legge per l'affidamento del subappalto In caso di subappalti o cottimi di importo inferiore a € 100.000 o di importo inferiore al 2 per cento dell'importo dei lavori affidati, i termini per il rilascio dell'autorizzazione da parte della stazione appaltante sono ridotti alla metà ex art. 118 comma 8 del D.Lgs.n.163/2006.
4. L'affidamento di lavori in subappalto o in cottimo comporta i seguenti obblighi:
  - a) l'affidatario deve praticare, per i lavori e le opere affidate in subappalto, gli stessi prezzi risultanti dall'aggiudicazione ribassati in misura non superiore al 20 per cento, mentre gli oneri di sicurezza devono essere corrisposti senza alcun ribasso;
  - b) nei cartelli esposti all'esterno del cantiere devono essere indicati anche i nominativi di tutte le imprese subappaltatrici, completi dell'indicazione della categoria dei lavori subappaltati e dell'importo dei medesimi;
  - c) le imprese subappaltatrici devono osservare integralmente il trattamento economico e normativo stabilito dai contratti collettivi nazionale e territoriale in vigore per il settore e per la zona nella quale si svolgono i lavori e sono responsabili, in solido con l'appaltatore, dell'osservanza delle norme anzidette nei confronti dei loro dipendenti per le prestazioni rese nell'ambito del subappalto;

- d) l'affidatario, e per suo tramite le imprese subappaltatrici, devono trasmettere alla Stazione appaltante, prima dell'inizio dei lavori, la documentazione di avvenuta denuncia agli enti previdenziali, inclusa la Cassa edile, assicurativi ed antinfortunistici nonché copia dei piani di sicurezza di cui al Capo 8 del presente capitolato; devono altresì trasmettere, ai fini del pagamento degli stati di avanzamento dei lavori o dello stato finale dei lavori, il documento unico di regolarità contributiva, nonché copia dei versamenti agli organismi paritetici previsti dalla contrattazione collettiva, ove dovuti;
  - e) l'affidatario, e per suo tramite le imprese subappaltatrici, devono trasmettere alla Stazione appaltante, prima dell'inizio dei lavori, la documentazione di avvenuta denuncia agli enti previdenziali, inclusa la Cassa edile, assicurativi ed antinfortunistici nonché copia dei piani di sicurezza di cui al Capo 8 del presente capitolato; devono altresì trasmettere, a scadenza quadrimestrale, copia dei versamenti contributivi, previdenziali, assicurativi nonché di quelli dovuti agli organismi paritetici previsti dalla contrattazione collettiva.
  - f) l'affidatario è obbligato a trasmettere alla stessa Stazione appaltante, entro 20 giorni dalla data di ciascun pagamento effettuato a proprio favore, copia delle fatture quietanzate relative ai pagamenti da esso corrisposti ai medesimi subappaltatori o cottimisti, con l'indicazione delle eventuali ritenute di garanzia effettuate (Le fatture quietanzate dal subappaltatore dovranno evidenziare la voce relativa agli oneri di sicurezza). Qualora gli affidatari non trasmettano le fatture quietanzate del subappaltatore o del cottimista entro il predetto termine, la stazione appaltante sospende il successivo pagamento a favore degli affidatari.
5. I piani di sicurezza di cui all'art. 131 del D.Lgs.n.163/2006 sono messi a disposizione delle autorità competenti preposte alle verifiche ispettive dei cantieri. L'affidatario è tenuto a curare il coordinamento di tutti i subappaltatori operanti nel cantiere, al fine di rendere gli specifici piani redatti dai singoli subappaltatori compatibili tra loro e coerenti con il piano presentato dall'affidatario.
  6. Le presenti disposizioni si applicano anche ai raggruppamenti temporanei di imprese e alle società anche consortili, quando le imprese riunite o consorziate non intendono eseguire direttamente i lavori scorporabili, nonché alle associazioni in partecipazione quando l'associante non intende eseguire direttamente le prestazioni assunte in appalto; si applicano altresì alle concessioni per la realizzazione di opere pubbliche ed agli affidamenti con procedura negoziata.
  7. Ai fini del presente articolo è considerato subappalto qualsiasi contratto avente ad oggetto attività ovunque espletate che richiedano l'impiego di manodopera, quali le forniture con posa in opera e i noli a caldo, se singolarmente di importo superiore al 2 per cento dell'importo dei lavori affidati o di importo superiore a 100.000 Euro e qualora l'incidenza del costo della manodopera e del personale sia superiore al 50 per cento dell'importo del contratto di subappalto.
  8. I lavori affidati in subappalto non possono essere oggetto di ulteriore subappalto pertanto il subappaltatore non può subappaltare a sua volta i lavori. Fanno eccezione al predetto divieto le forniture con posa in opera di impianti e di strutture speciali individuate con apposito regolamento; in tali casi il fornitore o il subappaltatore, per la posa in opera o il montaggio, può avvalersi di imprese di propria fiducia per le quali non sussista alcuno dei divieti di cui al comma 2, lettera d). È fatto obbligo all'appaltatore di comunicare alla Stazione appaltante, per tutti i sub-contratti, il nome del sub-contrattante, l'importo del sub-contratto, l'oggetto del lavoro, servizio o fornitura affidati.

### Art. 43 – Responsabilità in materia di subappalto

1. L'affidatario resta in ogni caso responsabile nei confronti della Stazione appaltante per l'esecuzione delle opere oggetto di subappalto, sollevando la Stazione appaltante medesima da ogni pretesa dei subappaltatori o da richieste di risarcimento danni avanzate da terzi in conseguenza all'esecuzione di lavori subappaltati. L'affidatario è solidalmente responsabile con il subappaltatore degli adempimenti, da parte di quest'ultimo, degli obblighi di sicurezza previsti dalla normativa vigente.
2. Il direttore dei lavori e il responsabile del procedimento, nonché il coordinatore per l'esecuzione in materia di sicurezza di cui all'articolo 92 del decreto legislativo n. 81/2008, provvedono a verificare, ognuno per la propria competenza, il rispetto di tutte le condizioni di ammissibilità e del subappalto.
3. Il subappalto non autorizzato comporta le sanzioni penali previste dal decreto-legge 29 aprile 1995, n. 139, convertito dalla legge 28 giugno 1995, n. 246 (ammenda fino a un terzo dell'importo dell'appalto, arresto da sei mesi ad un anno).



## **CAPO 10 - CONTROVERSIE, MANODOPERA, ESECUZIONE D'UFFICIO**

### **Art. 44 - Controversie**

- 1 Qualora, a seguito dell'iscrizione di riserve sui documenti contabili, l'importo economico dei lavori comporti variazioni rispetto all'importo contrattuale in misura superiore al 10 per cento di quest'ultimo, si applicano i procedimenti volti al raggiungimento di un accordo bonario disciplinati dall'art. 240 del D.Lgs. 163/2006
2. Ove non si proceda all'accordo bonario ai sensi del comma 1, né alla transazione di cui all'art. 239 del D.Lgs. 163/2006, per la definizione delle controversie è competente il Foro di Modena.

### **Art. 45 - Contratti collettivi e disposizioni sulla manodopera**

1. L'appaltatore è tenuto all'esatta osservanza di tutte le leggi, regolamenti e norme vigenti in materia, nonché eventualmente entrate in vigore nel corso dei lavori, e in particolare:
  - a) nell'esecuzione dei lavori che formano oggetto del presente appalto, l'appaltatore si obbliga ad applicare integralmente il contratto nazionale di lavoro per gli operai dipendenti dalle aziende industriali edili e affini e gli accordi locali e aziendali integrativi dello stesso, in vigore per il tempo e nella località in cui si svolgono i lavori;
  - b) i suddetti obblighi vincolano l'appaltatore anche qualora non sia aderente alle associazioni stipulanti o receda da esse e indipendentemente dalla natura industriale o artigiana, dalla struttura o dalle dimensioni dell'impresa stessa e da ogni altra sua qualificazione giuridica;
  - c) è responsabile in rapporto alla Stazione appaltante dell'osservanza delle norme anzidette da parte degli eventuali subappaltatori nei confronti dei rispettivi dipendenti, anche nei casi in cui il contratto collettivo non disciplini l'ipotesi del subappalto; il fatto che il subappalto non sia stato autorizzato non esime l'appaltatore dalla responsabilità, e ciò senza pregiudizio degli altri diritti della Stazione appaltante;
  - d) è obbligato al regolare assolvimento degli obblighi contributivi in materia previdenziale, assistenziale, antinfortunistica e in ogni altro ambito tutelato dalle leggi speciali.
2. In caso di inottemperanza, accertata dalla Stazione appaltante o a essa segnalata da un ente preposto, la Stazione appaltante medesima comunica all'appaltatore l'inadempienza accertata e procede a una detrazione del 20% per cento sui pagamenti in acconto, se i lavori sono in corso di esecuzione, ovvero alla sospensione del pagamento del saldo, se i lavori sono ultimati, destinando le somme così accantonate a garanzia dell'adempimento degli obblighi di cui sopra; il pagamento all'impresa appaltatrice delle somme accantonate non è effettuato sino a quando non sia stato accertato che gli obblighi predetti sono stati integralmente adempiuti.
3. Ai sensi dell'articolo 13 del capitolato generale d'appalto, in caso di ritardo nel pagamento delle retribuzioni dovute al personale dipendente, qualora l'appaltatore invitato a provvedervi, entro quindici giorni non vi provveda o non contesti formalmente e motivatamente la legittimità della richiesta, la stazione appaltante può pagare direttamente ai lavoratori le retribuzioni arretrate, anche in corso d'opera, detraendo il relativo importo dalle somme dovute all'appaltatore in esecuzione del contratto.

## Art. 46 - Risoluzione del contratto - Esecuzione d'ufficio dei lavori

1. La Stazione appaltante ha facoltà di risolvere il contratto mediante semplice lettera raccomandata con messa in mora di 15 giorni, senza necessità di ulteriori adempimenti, nei seguenti casi:
  - a) frode nell'esecuzione dei lavori;
  - b) inadempimento alle disposizioni del direttore dei lavori riguardo ai tempi di esecuzione o quando risulti accertato il mancato rispetto delle ingiunzioni o diffide fattegli, nei termini imposti dagli stessi provvedimenti;
  - c) manifesta incapacità o inidoneità, anche solo legale, nell'esecuzione dei lavori;
  - d) inadempienza accertata alle norme di legge sulla prevenzione degli infortuni, la sicurezza sul lavoro e le assicurazioni obbligatorie del personale;
  - e) sospensione dei lavori o mancata ripresa degli stessi da parte dell'appaltatore senza giustificato motivo;
  - f) rallentamento dei lavori, senza giustificato motivo, in misura tale da pregiudicare la realizzazione dei lavori nei termini previsti dal contratto;
  - g) subappalto abusivo, associazione in partecipazione, cessione anche parziale del contratto o violazione di norme sostanziali regolanti il subappalto;
  - h) non rispondenza dei beni forniti alle specifiche di contratto e allo scopo dell'opera;
  - i) nel caso di mancato rispetto della normativa sulla sicurezza e la salute dei lavoratori di cui al decreto legislativo n. 81/2008 o ai piani di sicurezza di cui agli articoli 39 e 40 del presente capitolato speciale, integranti il contratto, e delle ingiunzioni fattegli al riguardo dal direttore dei lavori, dal responsabile del procedimento o dal coordinatore per la sicurezza;
  - l) in ogni caso in cui il direttore lavori accerta comportamenti dell'appaltatore che concretano grave inadempimento alle obbligazioni di contratto tali da compromettere la buona riuscita dei lavori.
2. Il contratto è altresì risolto in caso di perdita da parte dell'appaltatore, dei requisiti per l'esecuzione dei lavori, quali il fallimento o la irrogazione di misure sanzionatorie o cautelari che inibiscono la capacità di contrattare con la pubblica amministrazione.
3. Nei casi di risoluzione del contratto o di esecuzione di ufficio, la comunicazione della decisione assunta dalla Stazione appaltante è fatta all'appaltatore nella forma dell'ordine di servizio o della raccomandata con avviso di ricevimento, con la contestuale indicazione della data alla quale avrà luogo l'accertamento dello stato di consistenza dei lavori.
4. In relazione a quanto sopra, alla data comunicata dalla Stazione appaltante si fa luogo, in contraddittorio fra il direttore dei lavori e l'appaltatore o suo rappresentante ovvero, in mancanza di questi, alla presenza di due testimoni, alla redazione dello stato di consistenza dei lavori, all'inventario dei materiali, delle attrezzature dei e mezzi d'opera esistenti in cantiere, nonché, nel caso di esecuzione d'ufficio, all'accertamento di quali di tali materiali, attrezzature e mezzi d'opera debbano essere mantenuti a disposizione della Stazione appaltante per l'eventuale riutilizzo e alla determinazione del relativo costo.
5. Nei casi di risoluzione del contratto e di esecuzione d'ufficio, come pure in caso di fallimento dell'appaltatore, i rapporti economici con questo o con il curatore sono definiti, con salvezza di ogni diritto e ulteriore azione della Stazione appaltante, nel seguente modo:
  - a) ponendo a base d'asta del nuovo appalto l'importo lordo dei lavori di completamento da eseguire d'ufficio in danno, risultante dalla differenza tra l'ammontare complessivo lordo dei lavori posti a base d'asta nell'appalto originario, eventualmente incrementato per perizie in corso d'opera oggetto di regolare atto di sottomissione o comunque approvate o accettate dalle parti, e l'ammontare lordo dei lavori eseguiti dall'appaltatore inadempiente medesimo;
  - b) ponendo a carico dell'appaltatore inadempiente:
    - 1) l'eventuale maggiore costo derivante dalla differenza tra importo netto di aggiudicazione del nuovo appalto per il completamento dei lavori e l'importo netto degli stessi risultante dall'aggiudicazione effettuata in origine all'appaltatore inadempiente;
    - 2) l'eventuale maggiore costo derivato dalla ripetizione della gara di appalto eventualmente andata deserta, necessariamente effettuata con importo a base d'asta opportunamente maggiorato;
    - 3) l'eventuale maggiore onere per la Stazione appaltante per effetto della tardata ultimazione dei lavori, delle nuove spese di gara e di pubblicità, delle maggiori spese tecniche di direzione, assistenza, contabilità e collaudo dei lavori, dei maggiori interessi per il finanziamento dei lavori, di ogni eventuale maggiore e diverso danno documentato, conseguente alla mancata tempestiva utilizzazione delle opere alla data prevista dal contratto originario.
6. Il contratto è altresì risolto qualora, per il manifestarsi di errori o di omissioni del progetto esecutivo che pregiudicano, in tutto o in parte, la realizzazione dell'opera ovvero la sua utilizzazione, come definite dall'articolo 132 comma 6, del D.Lgs.n.163/2006, si rendano necessari lavori suppletivi che eccedano il quinto dell'importo originario del contratto. In tal caso, proceduto all'accertamento dello stato di consistenza ai sensi del comma 3, si procede alla liquidazione dei lavori eseguiti, dei materiali utili e del 10 per cento dei lavori non eseguiti, fino a quattro quinti dell'importo del contratto.
7. Costituisce altresì, causa di risoluzione del contratto, la violazione degli obblighi di condotta previsti dal Codice di Comportamento dei dipendenti pubblici, ai sensi dell'art. 2 c. 3 del D.P.R. 16.4.2013 n. 62.

## **CAPO 11 - DISPOSIZIONI PER L'ULTIMAZIONE**

### **Art. 47 - Ultimazione dei lavori e gratuita manutenzione**

1. Al termine dei lavori e in seguito a richiesta scritta dell'impresa appaltatrice il direttore dei lavori redige, entro 10 giorni dalla richiesta, il certificato di ultimazione; entro trenta giorni dalla data del certificato di ultimazione dei lavori il direttore dei lavori procede all'accertamento sommario della regolarità delle opere eseguite.
2. In sede di accertamento sommario, senza pregiudizio di successivi accertamenti, sono rilevati e verbalizzati eventuali vizi e difformità di costruzione che l'impresa appaltatrice è tenuta a eliminare a sue spese nel termine fissato e con le modalità prescritte dal direttore dei lavori, fatto salvo il risarcimento del danno dell'ente appaltante. In caso di ritardo nel ripristino, si applica la penale per i ritardi prevista dall'apposito articolo del presente capitolato speciale, proporzionale all'importo della parte di lavori che direttamente e indirettamente traggono pregiudizio dal mancato ripristino e comunque all'importo non inferiore a quello dei lavori di ripristino.
3. L'ente appaltante si riserva di prendere in consegna parzialmente o totalmente le opere con apposito verbale immediatamente dopo l'accertamento sommario se questo ha avuto esito positivo, ovvero nel termine assegnato dalla direzione lavori ai sensi dei commi precedenti.
4. Dalla data del verbale di ultimazione dei lavori decorre il periodo di gratuita manutenzione; tale periodo cessa con l'approvazione finale del collaudo o del certificato di regolare esecuzione da parte dell'ente appaltante, da effettuarsi entro i termini previsti dal capitolato speciale.

### **Art. 48 - Termini per il collaudo o per l'accertamento della regolare esecuzione**

1. Il certificato di collaudo è emesso entro il termine perentorio di sei mesi dall'ultimazione dei lavori ed ha carattere provvisorio; esso assume carattere definitivo trascorsi due anni dalla data dell'emissione. Decorso tale termine, il collaudo si intende tacitamente approvato anche se l'atto formale di approvazione non sia intervenuto entro i successivi due mesi. Qualora il certificato di collaudo sia sostituito dal certificato di regolare esecuzione, questo deve essere emesso entro tre mesi dall'ultimazione dei lavori.
2. Durante l'esecuzione dei lavori la Stazione appaltante può effettuare operazioni di collaudo volte a verificare la piena rispondenza delle caratteristiche dei lavori in corso di realizzazione a quanto richiesto negli elaborati progettuali, nel capitolato speciale o nel contratto.

### **Art. 49 - Presa in consegna dei lavori ultimati**

1. La Stazione appaltante si riserva di prendere in consegna parzialmente o totalmente le opere appaltate anche subito dopo l'ultimazione dei lavori, **ai sensi dell'art. 230 del regolamento.**
2. Qualora la Stazione appaltante si avvalga di tale facoltà, che viene comunicata all'appaltatore per iscritto, lo stesso appaltatore non può opporsi per alcun motivo, né può reclamare compensi di sorta.
3. Egli può però richiedere che sia redatto apposito verbale circa lo stato delle opere, onde essere garantito dai possibili danni che potrebbero essere arrecati alle opere stesse.
4. La presa di possesso da parte della Stazione appaltante avviene nel termine perentorio fissato dalla stessa per mezzo del direttore dei lavori o per mezzo del responsabile del procedimento, in presenza dell'appaltatore o di due testimoni in caso di sua assenza.
5. Qualora la Stazione appaltante non si trovi nella condizione di prendere in consegna le opere dopo l'ultimazione dei lavori, l'appaltatore non può reclamare la consegna ed è altresì tenuto alla gratuita manutenzione fino ai termini previsti dal presente capitolato speciale.

## **CAPO 12 - NORME FINALI**

### **Art. 50 - Oneri e obblighi a carico dell'appaltatore**

1. Oltre agli oneri di cui al capitolato generale d'appalto, al regolamento generale e al presente capitolato speciale, nonché a quanto previsto da tutti i piani per le misure di sicurezza fisica dei lavoratori, sono a carico dell'appaltatore gli oneri e gli obblighi che seguono.
  - a) la fedele esecuzione del progetto e degli ordini impartiti per quanto di competenza, dal direttore dei lavori, in conformità alle pattuizioni contrattuali, in modo che le opere eseguite risultino a tutti gli effetti collaudabili, esattamente conformi al progetto e a perfetta regola d'arte, richiedendo al direttore dei lavori tempestive disposizioni scritte per i particolari che eventualmente non risultassero da disegni, dal capitolato o dalla descrizione delle opere. In ogni caso l'appaltatore non deve dare corso all'esecuzione di aggiunte o varianti non ordinate per iscritto ai sensi dell'articolo 1659 del codice civile;
  - b) i movimenti di terra e ogni altro onere relativo alla formazione del cantiere attrezzato, in relazione alla entità dell'opera, con tutti i più moderni e perfezionati impianti per assicurare una perfetta e rapida esecuzione di tutte le opere prestabilite, ponteggi e palizzate, adeguatamente protetti, in adiacenza di proprietà pubbliche o private, la recinzione con solido steccato, nonché la pulizia, la manutenzione del cantiere stesso, l'inghiaimento e la sistemazione delle sue strade, in modo da rendere sicuri il transito e la circolazione dei veicoli e delle persone addette ai lavori tutti, ivi comprese le eventuali opere scorporate o affidate a terzi dallo stesso ente appaltante;
  - c) l'assunzione in proprio, tenendone indenne la Stazione appaltante, di ogni responsabilità risarcitoria e delle obbligazioni relative comunque connesse all'esecuzione delle prestazioni dell'impresa a termini di contratto;
  - d) l'esecuzione, presso gli Istituti autorizzati, di tutte le prove che verranno ordinate dalla direzione lavori, sui materiali e manufatti impiegati o da impiegarsi nella costruzione, compresa la confezione dei campioni e l'esecuzione di prove di carico che siano ordinate dalla stessa direzione lavori su tutte le opere in calcestruzzo semplice o armato e qualsiasi altra struttura portante, nonché prove di tenuta per le tubazioni; in particolare è fatto obbligo di effettuare almeno un prelievo di calcestruzzo per ogni giorno di getto, datato e conservato;
  - e) le responsabilità sulla non rispondenza degli elementi eseguiti rispetto a quelli progettati o previsti dal capitolato.
  - f) il mantenimento, fino all'emissione del certificato di collaudo o del certificato di regolare esecuzione, della continuità degli scoli delle acque e del transito sugli spazi, pubblici e privati, adiacenti le opere da eseguire;
  - g) il ricevimento, lo scarico e il trasporto nei luoghi di deposito o nei punti di impiego secondo le disposizioni della direzione lavori, comunque all'interno del cantiere, dei materiali e dei manufatti esclusi dal presente appalto e approvvigionati o eseguiti da altre ditte per conto dell'ente appaltante e per i quali competono a termini di contratto all'appaltatore le assistenze alla posa in opera; i danni che per cause dipendenti dall'appaltatore fossero apportati ai materiali e manufatti suddetti devono essere ripristinati a carico dello stesso appaltatore;
  - h) la concessione, su richiesta della direzione lavori, a qualunque altra impresa alla quale siano affidati lavori non compresi nel presente appalto, l'uso parziale o totale dei ponteggi di servizio, delle impalcature, delle costruzioni provvisorie e degli apparecchi di sollevamento per tutto il tempo necessario all'esecuzione dei lavori che l'ente appaltante intenderà eseguire direttamente ovvero a mezzo di altre ditte dalle quali, come dall'ente appaltante, l'impresa non potrà pretendere compensi di sorta, tranne che per l'impiego di personale addetto ad impianti di sollevamento; il tutto compatibilmente con le esigenze e le misure di sicurezza;
  - i) la pulizia del cantiere e delle vie di transito e di accesso allo stesso, compreso lo sgombero dei materiali di rifiuto lasciati da altre ditte;
  - l) le spese, i contributi, i diritti, i lavori, le forniture e le prestazioni occorrenti per gli allacciamenti provvisori di acqua, energia elettrica, gas e fognatura, necessari per il funzionamento del cantiere e per l'esecuzione dei lavori, nonché le spese per le utenze e i consumi dipendenti dai predetti servizi; l'appaltatore si obbliga a concedere, con il solo rimborso delle spese vive, l'uso dei predetti servizi alle altre ditte che eseguono forniture o lavori per conto della Stazione appaltante, sempre nel rispetto delle esigenze e delle misure di sicurezza;
  - m) l'esecuzione di un'opera campione delle singole categorie di lavoro ogni volta che questo sia previsto specificatamente dal capitolato speciale o sia richiesto dalla direzione dei lavori, per ottenere il relativo nullaosta alla realizzazione delle opere simili;
  - n) la fornitura e manutenzione dei cartelli di avviso, di fanali di segnalazione notturna nei punti prescritti e di quanto altro indicato dalle disposizioni vigenti a scopo di sicurezza, nonché l'illuminazione notturna del cantiere;
  - o) la costruzione e la manutenzione entro il recinto del cantiere dei locali ad uso ufficio del personale di direzione lavori e assistenza, arredati, illuminati e provvisti di armadio chiuso a chiave, tavolo, sedie, macchina da scrivere, macchina da calcolo e materiale di cancelleria;

- p) la predisposizione del personale e degli strumenti necessari per tracciamenti, rilievi, misurazioni, prove e controlli dei lavori tenendo a disposizione del direttore dei lavori i disegni e le tavole per gli opportuni raffronti e controlli, con divieto di darne visione a terzi e con formale impegno di astenersi dal riprodurre o contraffare i disegni e i modelli avuti in consegna;
  - q) la consegna, prima della smobilitazione del cantiere, di un certo quantitativo di materiale usato, per le finalità di eventuali successivi ricambi omogenei, previsto dal capitolato speciale o precisato da parte della direzione lavori con ordine di servizio e che viene liquidato in base al solo costo del materiale;
  - r) l' idonea protezione dei materiali impiegati e messi in opera a prevenzione di danni di qualsiasi natura e causa, nonché la rimozione di dette protezioni a richiesta della direzione lavori; nel caso di sospensione dei lavori deve essere adottato ogni provvedimento necessario ad evitare deterioramenti di qualsiasi genere e per qualsiasi causa alle opere eseguite, restando a carico dell'appaltatore l'obbligo di risarcimento degli eventuali danni conseguenti al mancato od insufficiente rispetto della presente norma;
  - s) l'adozione, nel compimento di tutti i lavori, dei procedimenti e delle cautele necessarie a garantire l'incolumità degli operai, delle persone addette ai lavori stessi e dei terzi, nonché ad evitare danni ai beni pubblici e privati, osservando le disposizioni contenute nelle vigenti norme in materia di prevenzione infortuni; con ogni più ampia responsabilità in caso di infortuni a carico dell'appaltatore, restandone sollevati la Stazione appaltante, nonché il personale preposto alla direzione e sorveglianza dei lavori.
2. L'appaltatore è tenuto a richiedere, prima della realizzazione dei lavori, presso tutti i soggetti diversi dalla Stazione appaltante (Consorti, rogge, privati, Comune, Provincia, ANAS, ENEL, Telecom e altri eventuali) interessati direttamente o indirettamente ai lavori, tutti i permessi necessari e a seguire tutte le disposizioni emanate dai suddetti per quanto di competenza, in relazione all'esecuzione delle opere e alla conduzione del cantiere, con esclusione dei permessi e degli altri atti di assenso aventi natura definitiva e afferenti il lavoro pubblico in quanto tale.

### Art. 51 - Obblighi speciali a carico dell'appaltatore

1. L'appaltatore è obbligato alla tenuta delle scritture di cantiere e in particolare:
  - a) il libro giornale a pagine previamente numerate nel quale sono registrate, a cura dell'appaltatore:
    - tutte le circostanze che possono interessare l'andamento dei lavori: condizioni meteorologiche, maestranza presente, fasi di avanzamento, date dei getti in calcestruzzo armato e dei relativi disarmi, stato dei lavori eventualmente affidati all'appaltatore e ad altre ditte,
    - le disposizioni e osservazioni del direttore dei lavori,
    - le annotazioni e contro deduzioni dell'impresa appaltatrice,
    - le sospensioni, riprese e proroghe dei lavori;
  - b) il libro dei rilievi o delle misure dei lavori, che deve contenere tutti gli elementi necessari all'esatta e tempestiva contabilizzazione delle opere eseguite, con particolare riguardo a quelle che vengono occultate con il procedere dei lavori stessi; tale libro, aggiornato a cura dell'appaltatore, è periodicamente verificato e vistato dal Direttore dei Lavori; ai fini della regolare contabilizzazione delle opere, ciascuna delle parti deve prestarsi alle misurazioni in contraddittorio con l'altra parte;
  - c) note delle eventuali prestazioni in economia che sono tenute a cura dell'appaltatore e sono sottoposte settimanalmente al visto del direttore dei lavori e dei suoi collaboratori (in quanto tali espressamente indicati sul libro giornale), per poter essere accettate a contabilità e dunque retribuite.
  - d) L'appaltatore dovrà inoltre tenere a disposizione in originale o in copia ( resa conforme ai sensi del 445/2000) i seguenti documenti:
    1. il libro unico del lavoro nel quale sono iscritti tutti i lavoratori subordinati, i collaboratori coordinati e continuativi e gli associati in partecipazione con apporto lavorativo. Il libro unico dovrà essere tenuto secondo le prescrizioni contenute negli articoli 39 e 40 del D.L. 25.6.2008 n.112 come modificato dalla Legge 6.08.2008 n. 133 e secondo le disposizioni previste dal Decreto del Ministero del Lavoro 9 Luglio 2008 "Modalità di tenuta e conservazione del libro unico del lavoro e disciplina del relativo regime transitorio" e nella Circolare 21 Agosto 2008 n.20/2008. Per i lavoratori extracomunitari anche il permesso o la carta di soggiorno. Ogni omissione, incompletezza o ritardo in tale adempimento sarà segnalato dal coordinatore in fase di esecuzione dei lavori alla Direzione Provinciale del lavoro – Servizio Ispezioni del Lavoro;
    2. – registro infortuni aggiornato;
    3. – eventuali comunicazioni di assunzione;
    4. – Documento unico di regolarità contributiva ( DURC) che dovrà essere aggiornato;
    5. – documentazione attestante la formazione di base in materia di prevenzione e sicurezza sui luoghi di lavoro, come previsto dagli accordi contrattuali, effettuata ai propri lavoratori presenti sul cantiere;
    6. - documentazione relativa agli obblighi del D.Lgs. n.81/2008, ai propri impianti di cantiere, al POS, al piano di montaggio/smontaggio ponteggi;
    7. - copia dell'autorizzazione al/i subappalto/i e/o copia della/e comunicazione/i di fornitura/e con posa in opera.

2. Nell'ambito dei cantieri edili, compresi i lavori stradali, l'appaltatore deve assicurare il rispetto di quanto previsto rispettivamente dagli articoli 18 comma 1 lett.u) e 20 comma 3 del D.Lgs.n.81/2008 in materia di tessera di riconoscimento per tutti i lavoratori che operano nel cantiere, compresi i lavoratori autonomi. La tessera di riconoscimento deve contenere foto e generalità ( nome, cognome e data di nascita) del lavoratore, la data di assunzione e l'indicazione ( nome e ragione sociale) del datore di lavoro e, in caso di subappalto, la relativa autorizzazione. Nel caso di lavoratori autonomi, la tessera di riconoscimento di cui all'art.21, comma 1, lettera c) del D.Lgs. n.81/2008 deve contenere anche l'indicazione del committente. Le imprese con meno di 10 dipendenti possono adempiere a tale obbligo attraverso apposito registro, vidimato dalla Direzione Provinciale del lavoro e da tenere sul luogo di lavoro, nel quale siano rilevate giornalmente le presenze nel cantiere.

(solo per lavori che possono modificare i confini di proprietà o comprometterne l'integrità, ad esempio per opere di urbanizzazione, opere stradali e simili, aggiungere il seguente comma)

3. L'appaltatore è obbligato ai tracciamenti e ai riconfinamenti, nonché alla conservazione dei termini di confine, così come consegnati dalla direzione lavori su supporto cartografico o magnetico-informatico. L'appaltatore deve rimuovere gli eventuali picchetti e confini esistenti nel minor numero possibile e limitatamente alle necessità di esecuzione dei lavori. Prima dell'ultimazione dei lavori stessi e comunque a semplice richiesta della direzione lavori, l'appaltatore deve ripristinare tutti i confini e i picchetti di segnalazione, nelle posizioni inizialmente consegnate dalla stessa direzione lavori.

(solo per lavori che comportano l'esecuzione di opere da interrare e non più ispezionabili, quali sottomurazioni, palificazioni, fognature profonde ecc., aggiungere il seguente comma)

4. L'appaltatore deve produrre alla direzione dei lavori un'adeguata documentazione fotografica relativa alle lavorazioni di particolare complessità, o non più ispezionabili o non più verificabili dopo la loro esecuzione ovvero a richiesta della direzione dei lavori. La documentazione fotografica, a colori e in formati riproducibili agevolmente, reca in modo automatico e non modificabile la data e l'ora nelle quali sono state fatte le relative riprese.

## Art. 52 – Proprietà dei materiali di scavo e di demolizione

1. I materiali provenienti dalle escavazioni e dalle demolizioni sono di proprietà della Stazione appaltante (\*).
2. In attuazione dell'articolo 36 del capitolato generale d'appalto i materiali provenienti dalle escavazioni devono essere trasportati e regolarmente accatastati in discarica autorizzata, a cura e spese dell'appaltatore, intendendosi quest'ultimo compensato degli oneri di trasporto e di accatastamento con i corrispettivi contrattuali previsti per gli scavi.
4. Al rinvenimento di oggetti di valore, beni o frammenti o ogni altro elemento diverso dai materiali di scavo e di demolizione, o per i beni provenienti da demolizione ma aventi valore scientifico, storico, artistico, archeologico o simili, si applica l'articolo 35 del capitolato generale d'appalto.

## Art. 53 – Custodia del cantiere

1. E' a carico e a cura dell'appaltatore la custodia e la tutela del cantiere, di tutti i manufatti e dei materiali in esso esistenti, anche se di proprietà della Stazione appaltante e ciò anche durante periodi di sospensione dei lavori e fino alla presa in consegna dell'opera da parte della Stazione appaltante.
2. Ai sensi dell'articolo 22 della legge 13 settembre 1982, n. 646, per i lavori di particolare delicatezza e rilevanza che richiedano la custodia continuativa, la stessa deve essere affidata a personale provvisto di qualifica di guardia particolare giurata; la violazione della presente prescrizione comporta la sanzione dell'arresto fino a tre mesi o dell'ammenda da Euro 51,65 a Euro 516,46.

## Art. 54 – Cartello di cantiere

1. L'appaltatore deve predisporre ed esporre in sito numero 1 esemplare del cartello indicatore, con le dimensioni di almeno cm. 100 di base e 200 di altezza, recanti le descrizioni di cui alla Circolare del Ministero dei LL.PP. dell'1 giugno 1990, n. 1729/UL, e comunque sulla base di quanto indicato nella allegata tabella «B», curandone i necessari aggiornamenti periodici.

## Art. 55 – Spese contrattuali, imposte, tasse

1. Sono a carico dell'appaltatore senza diritto di rivalsa:
  - a) le spese contrattuali;
  - b) le tasse e gli altri oneri per l'ottenimento di tutte le licenze tecniche occorrenti per l'esecuzione dei lavori e la messa in funzione degli impianti;
  - c) le tasse e gli altri oneri dovuti ad enti territoriali (occupazione temporanea di suolo pubblico, passi carrabili, permessi di scarico, canoni di conferimento a discarica ecc.) direttamente o indirettamente connessi alla gestione del cantiere e all'esecuzione dei lavori;
  - d) le spese, le imposte, i diritti di segreteria e le tasse relativi al perfezionamento e alla registrazione del contratto.
2. Sono altresì a carico dell'appaltatore tutte le spese di bollo per gli atti occorrenti per la gestione del lavoro (art. 139 del D.P.R. n.207/2010), dalla consegna alla data di emissione del certificato di collaudo o del certificato di regolare esecuzione.
3. Qualora, per atti aggiuntivi o risultanze contabili finali determinanti aggiornamenti o conguagli delle somme per spese contrattuali, imposte e tasse di cui ai commi 1 e 2, le maggiori somme sono comunque a carico dell'appaltatore e trova applicazione l'articolo 8 del capitolato generale.
4. A carico dell'appaltatore restano inoltre le imposte e gli altri oneri, che, direttamente o indirettamente gravano sui lavori e sulle forniture oggetto dell'appalto.
5. Il presente contratto è soggetto all'imposta sul valore aggiunto (I.V.A.); l'I.V.A. è regolata dalla legge; tutti gli importi citati nel presente capitolato speciale d'appalto si intendono I.V.A. esclusa.

# **PRESCRIZIONI TECNICHE**

## **PARTE SECONDA PRESCRIZIONI TECNICHE**

### **CAPO 13 - QUALITÀ DEI MATERIALI E DEI COMPONENTI MODO DI ESECUZIONE DI OGNI CATEGORIA DI LAVORO ORDINE DA TENERSI NELL'ANDAMENTO DEI LAVORI**

#### **Art. 56 - Materiali in genere**

Quale regola generale s'intende che i materiali, i prodotti ed i componenti occorrenti, realizzati con materie prime e tecnologie tradizionali e/o artigianali, per la costruzione delle opere, proverranno da quelle località che l'Appaltatore riterrà di sua convenienza, purché, ad insindacabile giudizio della Direzione dei lavori, rispondano alle caratteristiche/prestazioni di seguito indicate.

Nel caso di prodotti industriali e/o innovativi, la rispondenza a questo Capitolato può risultare da un attestato di conformità rilasciato dal produttore e comprovato da idonea documentazione e/o certificazione.

#### **Art. 57 - Acqua, calci, cementi ed agglomerati cementizi, pozzolane, gesso, sabbia**

1. **Acqua** - L'acqua per l'impasto con leganti idraulici dovrà essere limpida (torbidezza £ 2% norma UNI EN 27027), priva di sostanze organiche o grassi e priva di sali (particolarmente solfati e cloruri) in percentuali dannose e non essere aggressiva per il conglomerato risultante (pH compreso fra 6 ed 8).
2. **Calci** - Le calci aeree ed idrauliche, dovranno rispondere ai requisiti di accettazione di cui al R.D. 16 novembre 1939, n. 2231; le calci idrauliche dovranno altresì rispondere alle prescrizioni contenute nella Legge 26 maggio 1965, n. 595, nonché ai requisiti di accettazione contenuti nel D.M. 31 agosto 1972. Sono anche da considerarsi le norme UNI EN 459/1 e 459/2.
3. **Cementi e agglomerati cementizi**
  - a) I cementi dovranno rispondere ai limiti di accettazione contenuti nella Legge 26 maggio 1965, n. 595 e nel D.M. 3 giugno 1968 e sue successive modifiche (D.M. 20 novembre 1984 e D.M. 13 settembre 1993). Essi sono soggetti a controllo e certificazione di qualità ai sensi del Regolamento contenuto nel D.M. 9 marzo 1988, n. 126 e, sulla base del citato D.M. 13 settembre 1993, la norma di riferimento è la UNI 10517. Dal 12 marzo 2000 entrerà in vigore il Decreto del Ministero dell'Industria n. 314 del 12 luglio 1989.  
Gli agglomerati cementizi dovranno rispondere ai limiti di accettazione contenuti nella Legge 26 maggio 1965, n. 595 e nel D.M. 31 agosto 1972. Quelli classificati resistenti ai solfati seguiranno la norma UNI 9156 e quelli resistenti al dilavamento della calce alle norme UNI 9606 e 10595, quest'ultima riferibile anche alla prima tipologia citata.
  - b) A norma di quanto previsto dal D.M. 9 marzo 1988, n. 126, i cementi di cui all'Articolo 1 lettera A) della Legge 26 maggio 1965, n. 595 (e cioè cementi normali e ad alta resistenza Portland, pozzolanico e d'altoforno), se utilizzati per confezionare il conglomerato cementizio normale, armato e precompresso, devono essere certificati presso i laboratori di cui all'Articolo 6 della Legge 26 maggio 1965, n. 595 e all'Articolo 20 della Legge 5 novembre 1971, n. 1086. I cementi recanti il Marchio ICITE-CNR sono considerati rispondenti ai dettati delle sopracitate disposizioni legislative. Per i cementi di importazione, la procedura di controllo e di certificazione potrà essere svolta nei luoghi di produzione da analoghi laboratori esteri di analisi.
  - c) I cementi e gli agglomerati cementizi dovranno essere conservati in magazzini coperti, ben riparati dall'umidità e da altri agenti capaci di degradarli prima dell'impiego.
4. **Pozzolane** - Le pozzolane saranno ricavate da strati ripuliti da cappellaccio ed esenti da sostanze eterogenee o da parti inerti; qualunque sia la provenienza dovranno rispondere a tutti i requisiti prescritti dal R.D. 16 novembre 1939, n. 2230.
5. **Gesso** - Il gesso dovrà essere di recente cottura, perfettamente asciutto, di fine macinazione in modo da non lasciare residui sullo staccio di 56 maglie a centimetro quadrato, privo di materie eterogenee e senza parti alterate per estinzione spontanea. Il gesso dovrà essere conservato in locali coperti, ben riparati dall'umidità e da agenti degradanti.  
Per l'accettazione valgono i criteri generali dell'Articolo 6, tenuto conto del contenuto della norma UNI 5371. In particolare per i gessi da intonaco si fa riferimento alla UNI 8377.
6. **Sabbie** - La sabbia da impiegare nelle malte e nei calcestruzzi, sia essa viva, naturale od artificiale, dovrà essere assolutamente priva di materie terrose od organiche, essere preferibilmente di qualità silicea (in subordine quarzosa, granitica o calcarea), di grana omogenea, stridente al tatto e dovrà provenire da rocce aventi alta resistenza alla compressione. Ove necessario, la sabbia sarà lavata con acqua dolce per l'eliminazione delle eventuali materie nocive; alla prova di decantazione in acqua, comunque, la perdita in



peso non dovrà superare il 2%. Per il controllo granulometrico, l'Appaltatore dovrà apprestare e porre a disposizione della Direzione dei lavori gli stacci UNI 2332/1 e UNI EN 933-2.

a) *Sabbia per murature in genere.*

Sarà costituita da grani di dimensioni tali da passare attraverso lo staccio 2 UNI 2332/1.

b) *Sabbia per intonacature ed altri lavori.*

Per gli intonaci, le stuccature, le murature di paramento od in pietra da taglio, la sabbia sarà costituita da grani passanti allo staccio 0,5 UNI 2332/1.

c) *Sabbia per conglomerati cementizi.*

Dovrà corrispondere ai requisiti prescritti dal D.M. 3 giugno 1968 Allegato 1, e sue successive modifiche (D.M. 20 novembre 1984 e D.M. 13 settembre 1993). La granulometria dovrà essere assortita (tra 1 e 5 mm) ed adeguata alla destinazione del getto ed alle condizioni di posa in opera. È assolutamente vietato l'uso di sabbia marina, salvo efficace lavaggio e previa autorizzazione della Direzione dei lavori.

## Art. 58 - Materiali inerti per conglomerati cementizi e per malte

1. Gli aggregati per conglomerati cementizi, naturali e di frantumazione, devono essere costituiti da elementi non gelivi e non friabili, privi di sostanze organiche, limose ed argillose, di getto ecc., in proporzioni non nocive all'indurimento del conglomerato o alla conservazione delle armature. Per la classificazione e le caratteristiche generali il riferimento è la norma UNI 8520-1.

La ghiaia o il pietrisco devono avere dimensioni massime commisurate alle caratteristiche geometriche della carpenteria del getto ed all'ingombro delle armature.

La sabbia per malte dovrà essere priva di sostanze organiche, terrose o argillose, ed avere dimensione massima dei grani di 2 mm per murature in genere, di 1 mm per gli intonaci e murature di paramento o in pietra da taglio. Per la determinazione delle caratteristiche geometriche ci riferisce alla UNI EN 932-1, 932-3, 933-1, UNI 933-2.

2. Gli additivi per impasti cementizi, ai sensi della norma UNI 7101, s'intendono classificati come segue: fluidificanti; aeranti; ritardanti; acceleranti; fluidificanti aeranti; fluidificanti ritardanti; fluidificanti acceleranti; antigelo superfluidificanti. Per le modalità di controllo ed accettazione il Direttore dei lavori potrà far eseguire prove od accettare, secondo i criteri dell'Articolo 6, l'attestazione di conformità alle norme UNI 10765, UNI 7105, 7109, 7110, 7112, 7114, 7115, 7116, 7117, 7118, 7120 e UNI EN 480 (varie parti), 934-2.

## Art. 59 - Elementi di laterizio e calcestruzzo

Gli elementi resistenti artificiali da impiegare nelle murature (elementi in laterizio ed in calcestruzzo) possono essere costituiti da laterizio normale, laterizio alleggerito in pasta, calcestruzzo normale, calcestruzzo alleggerito. Quando impiegati nella costruzione di murature portanti, essi devono rispondere alle prescrizioni contenute nel D.M. 20 novembre 1987, n. 103.

Nel caso di murature non portanti le suddette prescrizioni possono costituire utile riferimento, assieme a quelle della norma UNI 8942/2, ma il riferimento cogente per le murature non portanti armate è il disposto della Legge 2 febbraio 1974, n. 64 e successive modificazioni, che è tassativo anche per gli edifici realizzati in zona sismica, unitamente al D.M. 16 gennaio 1996, che concerne i criteri generali di verifica ai carichi e sovraccarichi strutturali.

Gli elementi resistenti di laterizio e di calcestruzzo possono contenere forature rispondenti alle prescrizioni del succitato D.M. 20 novembre 1987, n. 103.

La resistenza meccanica degli elementi deve essere dimostrata attraverso certificazioni contenenti i risultati delle prove condotte da laboratori ufficiali negli stabilimenti di produzione, con le modalità previste nel D.M. di cui sopra.

Per strutture in muratura si fa riferimento all'euro codice 6, tradotto nelle norme UNI ENV 1996 1/1, 1/2.

È facoltà del Direttore dei lavori richiedere un controllo di accettazione, avente lo scopo di accertare se gli elementi da mettere in opera abbiano le caratteristiche dichiarate dal produttore.

## Art. 60 - Armature per calcestruzzo

1. Gli acciai per l'armatura del calcestruzzo normale devono rispondere alle prescrizioni contenute nel vigente D.M. 9 gennaio 1996 attuativo della Legge 5 novembre 1971, n. 1086 e relative circolari esplicative.
2. È fatto divieto di impiegare acciai non qualificati all'origine.

Per fissaggi meccanici strutturali si veda la Guida EOTA sull'argomento.

Per strutture miste acciaio-calcestruzzo si fa riferimento all'euro codice 4, tradotto nella norma UNI EN 1994 1/1.

Le guaine per cavi di precompressione devono rispondere alla norma UNI EN 523.

## Art. 61 - Prodotti a base di legno (Omissis)

## Art. 62 - Prodotti di pietre naturali e ricostruite

1. La terminologia riportata, estratta dalla norma UNI 8458, è riferita ai prodotti aventi conformazione e dimensioni predeterminate e non riguarda quelli derivati da frantumazione o i granulati naturali; le denominazioni commerciali devono essere riferite a campioni, atlanti, ecc.

Marmo (termine commerciale).

Roccia cristallina, compatta, lucidabile, da decorazione e da costruzione, prevalentemente costituita da minerali di durezza Mohs da 3 a 4 (quali calcite, dolomite, serpentino).

A questa categoria appartengono:

- i marmi propriamente detti (calcari metamorfici ricristallizzati), i calcefiri ed i cipollini;
- i calcari, le dolomie e le breccie calcaree lucidabili;
- gli alabastrici calcarei;
- le serpentiniti;
- le oficalciti.

Granito (termine commerciale).

Roccia fanero cristallina, compatta, lucidabile, da decorazione e da costruzione, prevalentemente costituita da minerali di durezza Mohs da 6 a 7 (quali quarzo, feldspati, felspatoidi).

A questa categoria appartengono:

- i graniti propriamente detti (rocce magmatiche intrusive acide fanero-cristalline, costituite da quarzo, feldspati sodico potassici e miche);
- altre rocce magmatiche intrusive (dioriti, granodioriti, sieniti, gabbri, ecc.) e le corrispettive rocce magmatiche effusive, a struttura porfirica;
- alcune rocce metamorfiche di analoga composizione come gneiss e serizzi.

Travertino.

Roccia calcarea sedimentaria di deposito chimico con caratteristica strutturale vacuolare, da decorazione e da costruzione; alcune varietà sono lucidabili.

Pietra (termine commerciale).

Roccia da costruzione e/o da decorazione, di norma non lucidabile.

A questa categoria appartengono rocce di varia composizione mineralogica, non inseribili in alcuna classificazione. Esse sono riconducibili ad uno dei due gruppi seguenti:

- rocce tenere e/o poco compatte;
- rocce dure e/o compatte.

Esempi di pietre del primo gruppo sono: varie rocce sedimentarie (calcareniti, arenarie a cemento calcareo, ecc.), varie rocce piroclastiche (peperini, tufi, ecc.); al secondo gruppo appartengono le pietre a spacco naturale (quarziti, micascisti, gneiss lastroidi, ardesie, ecc.) e talune vulcaniti (basalti, trachiti, leucititi, ecc.).

Per gli altri termini usati per definire il prodotto in base alle forme, dimensioni, tecniche di lavorazione ed alla conformazione geometrica, vale quanto riportato nelle norme UNI 8458 per quanto concerne i prodotti lapidei e UNI 10330 per i lapidei agglomerati.

2. I prodotti di cui sopra, a seconda che siano forniti grezzi, semilavorati o finiti ed in relazione alla destinazione d'uso prevista nel progetto, con le priorità e specificità indicate nel prospetto riportato nella norma UNI 9725, devono rispondere a quanto segue:

a) appartenere alla denominazione commerciale e/o petrografica indicata nel progetto ai sensi della norma UNI 9724/1, oppure avere origine dal bacino di estrazione o zona geografica richiesta, nonché essere conformi ad eventuali campioni di riferimento ed essere esenti da crepe, discontinuità, ecc., che riducano la resistenza o la funzione;

b) avere lavorazione superficiale e/o finiture indicate nel progetto e/o rispondere ai campioni di riferimento; avere le dimensioni nominali concordate e le relative tolleranze;

c) delle seguenti caratteristiche, contemplate dalla norma UNI 9725 sui criteri di accettazione, il fornitore dichiarerà i valori medi (ed i valori minimi e/o la dispersione percentuale):

- massa volumica reale ed apparente, misurate secondo le norme UNI 9724/7 e 9724/2 per i prodotti lapidei in generale e, la seconda, ai sensi della norma UNI 10444 per i lapidei agglomerati;
- coefficiente di imbibizione della massa secca iniziale, misurato secondo la norma UNI 9724/2 per i prodotti lapidei in generale e secondo la norma UNI 10444 per i lapidei agglomerati;
- coefficiente di dilatazione termica;
- resistenza a compressione, misurata secondo la norma UNI 9724/3;
- resistenza al gelo;
- resistenza a flessione, misurata secondo la norma UNI 9724/5 per i prodotti lapidei in generale e secondo la norma UNI 10443 per i lapidei agglomerati;
- modulo di elasticità, misurato secondo la norma UNI 9724/8;
- resistenza all'urto, misurabile secondo la norma UNI 10442 per i lapidei agglomerati;
- resistenza all'abrasione, misurata secondo le disposizioni del R.D. 16 novembre 1939, n. 2234 per i prodotti lapidei in generale e secondo la norma UNI 10532 per i lapidei agglomerati;
- microdurezza Knoop, misurata secondo la norma UNI 9724/6;

d) per le prescrizioni complementari da considerare in relazione alla destinazione d'uso (strutturale per murature, pavimentazioni, coperture, ecc.), si rinvia agli appositi Articoli del presente Capitolato Speciale ed alle prescrizioni di progetto.

## Art. 63 - Prodotti per pavimentazione

1. Si definiscono prodotti per pavimentazione quelli utilizzati per realizzare lo strato di rivestimento dell'intero sistema di pavimentazione.

**Per la realizzazione del sistema di pavimentazione si rinvia all'Articolo 46.(da cambiare)**

Costituiscono caso a parte i prodotti per pavimentazioni sopraelevate che, anche se in parte assimilabili a quanto riportato complessivamente in questo Articolo 63 in relazione allo strato di rivestimento richiesto dal progetto, sono singolarmente trattati al successivo paragrafo 63.12 in ragione delle loro esclusive peculiarità.

I prodotti di seguito descritti vengono considerati al momento della fornitura; il Direttore dei lavori, ai fini della loro accettazione, può procedere a controlli (anche parziali) su campioni della fornitura oppure richiedere un attestato di conformità della fornitura alle prescrizioni di seguito indicate.

2. I prodotti di legno per pavimentazione - tavolette, listoni, mosaico di lamelle, blocchetti, ecc. - s'intendono denominati nelle loro parti costituenti come indicato nella letteratura tecnica (vedere ad esempio le norme UNI 8131 e UNI ISO 5329).

I prodotti di cui sopra devono rispondere a quanto segue:

a) essere della essenza legnosa adatta all'uso e prescritta nel progetto;

b) sulle dimensioni nominali ed ortogonalità dei bordi, misurate secondo le norme UNI EN 426, 427, 428, 429; sono ammesse le tolleranze seguenti:

- piastrelle: lunghezza e larghezza  $\pm 0,3\%$ , spessore  $\pm 0,2$  mm;

- rotoli: lunghezza  $+ 1\%$ , larghezza  $\pm 0,3\%$ , spessore: per tipo monostrato lo spessore nominale minimo dello strato continuo (esclusi bolle e peduncoli) deve essere di 2 mm, e per quelli multistrato di almeno 1 mm, con scostamenti limite rispetto allo spessore totale  $\pm 0,2$  mm.

- piastrelle: scostamento dall'angolo teorico retto  $\leq 0,12\%$  rispetto alle dimensioni nominali del lato;

- rotoli: scostamento dal lato teorico  $\leq 1,5$  mm.

c) La durezza, misurata secondo la norma UNI EN ISO 868, deve essere tra 75 e 85 punti di durezza Shore A.

d) La resistenza all'abrasione, misurata secondo la norma UNI 9185 ed espressa e relativa, deve essere  $\leq 300$  mm<sup>3</sup>, applicando al campione, non rotante, un carico di  $5 \pm 0,1$  N.

e) La stabilità dimensionale a caldo, misurata secondo la norma UNI EN 434, deve essere  $\leq 0,3\%$  per le piastrelle e  $\leq 0,4\%$  per i rotoli.

f) La classe di reazione al fuoco deve essere la prima secondo il D.M. 26 giugno 1984, Allegato 3.1.

g) La resistenza alla bruciatura da sigaretta, determinabile secondo la UNI EN 1399, intesa come alterazioni di colore prodotte dalla combustione, non deve originare contrasto di colore uguale o minore al n. 2 della scala dei grigi di cui alla norma UNI EN 20105-A02. Non sono inoltre ammessi affioramenti o rigonfiamenti.

h) Il potere macchiante, inteso come cessione di sostanze che sporcano gli oggetti che vengono a contatto con il rivestimento, misurato secondo la norma EN 423, per i prodotti colorati non deve dare origine ad un contrasto di colore maggiore di quello dell'elemento n. 3 della scala dei grigi di cui alla norma UNI EN 20105-A03. Per i prodotti neri il contrasto di colore non deve essere maggiore dell'elemento n. 2.

i) La macchiabilità può essere determinata secondo la UNI EN 423.

l) La resistenza elettrica, intesa come rapporto tra tensione e corrente, misurato secondo la norma UNI 8272/9, per i rivestimenti elettricamente conduttori deve presentare una resistenza elettrica  $< 0,05$  M; per i rivestimenti antistatici, compresa tra 0,05 e 100 M; per i rivestimenti elettricamente isolanti  $> 100$  M.

m) I prodotti devono essere contenuti in appositi imballi che li proteggano da azioni meccaniche ed agenti atmosferici nelle fasi di trasporto, deposito e manipolazione prima della posa.

Il foglio di accompagnamento indicherà, oltre al nome del fornitore, almeno le informazioni di cui ai commi da a) a l).

In quanto pavimenti resilienti si deve tenere conto della loro classificazione in funzione della destinazione d'uso, così come definito nella norma UNI EN 685. Altre norme di riferimento per i pavimenti resilienti sono: UNI EN 424, 425, 426, 427, 428, 429, 430, 431, 432, 433, 435, 436, 661, 662, 663, 664, 665 e 666.

3. I prodotti di vinile, omogenei e non, ed i tipi eventualmente caricati devono rispondere alle prescrizioni di cui alla norma UNI EN 649.

Valgono inoltre, per i vari casi previsti, le specifiche di cui alle norme UNI EN 548, 686, 687 e 688.

I metodi di accettazione sono quelli indicati al paragrafo 63.1, facendo riferimento alla norma UNI 5574 contenente i relativi metodi di prova.

I prodotti devono essere contenuti in appositi imballi che li proteggano da azioni meccaniche ed agenti atmosferici nelle fasi di trasporto, deposito e manipolazione prima della posa.

Il foglio di accompagnamento indicherà le caratteristiche di cui alle norme sopra citate.

In quanto pavimenti resilienti si deve tenere conto della loro classificazione in funzione della destinazione d'uso, così come definito nella norma UNI EN 685. Altre norme di riferimento per i pavimenti resilienti sono : UNI EN 424, 425, 426, 427, 428, 429, 430, 431, 432, 433, 434, 435, 436, 649, 650, 651, 652, 653, 654, 655, 661, 662, 663, 664, 665, 666, 669, 670, 684, 685 e 718.

I prodotti devono essere contenuti in appositi imballi che li proteggano da azioni meccaniche e da agenti atmosferici nelle fasi di trasporto, deposito e manipolazione prima della posa.

Il foglio informativo indicherà, oltre al nome del fornitore, le caratteristiche e le avvertenze per l'uso e le condizioni per la sicurezza durante l'applicazione

4. I prodotti di calcestruzzo per pavimentazioni, a seconda del tipo, devono rispondere alle prescrizioni del progetto ed, in mancanza e/o a completamento, alle seguenti.

5. Mattonelle di conglomerato cementizio con o senza colorazione e con superficie levigata; mattonelle di conglomerato cementizio con o senza colorazione e con superficie striata o con impronta; marmette e mattonelle a mosaico di conglomerato cementizio e di detriti di pietra e con superficie levigata.

I prodotti sopraccitati devono rispondere al R.D. 16 novembre 1939, n. 2234 per quanto riguarda le caratteristiche di resistenza all'urto, di resistenza alla flessione e coefficiente di usura al Tribometro ed alle prescrizioni del progetto. L'accettazione deve avvenire secondo il paragrafo 13.1, avendo il R.D. sopraccitato quale riferimento (sono disponibili anche le norme UNI 2623, 2624, 2625, 2626 e 2627 che sono di carattere descrittivo).

6. I masselli di calcestruzzo per pavimentazioni sono definiti e classificati in base alla loro forma, dimensioni, colore e resistenza caratteristica; per la terminologia delle parti componenti il massello e delle geometrie di posa ottenibili, si rinvia alla norma UNI 9065/1. Essi devono rispondere alle prescrizioni del progetto e, in mancanza e/o a complemento, ai sensi della norma UNI 9065/3, devono rispondere a quanto segue:

- essere esenti da difetti visibili e di forma, definiti nella norma UNI 9065/2, quali protuberanze, bave, incavi, che superino le tolleranze dimensionali indicate.

Sulle dimensioni nominali è ammessa la tolleranza di  $\pm 3$  mm per un singolo elemento e di  $\pm 2$  mm quale media dei provini costituenti il campione prelevato;

- le facce di usura e di appoggio devono essere parallele tra loro con tolleranza  $\pm 15\%$  per il singolo massello e  $\pm 10\%$  sulle medie dei provini sottoposti a prova;

- la massa volumica (non inferiore a  $2.100 \text{ kg/m}^3$  per il singolo provino e non inferiore  $2.200 \text{ kg/m}^3$  per la media dei provini sottoposti a prova) non deve scostarsi da quella nominale (dichiarata dal fabbricante) più del  $15\%$  per il singolo massello e più del  $10\%$  per le medie dei provini sottoposti a prova;

- il coefficiente di trasmissione meccanica  $m$  non deve essere minore del valore nominale dichiarato dal fabbricante per quella geometria di posa;

- il coefficiente di aderenza delle facce laterali  $C_a$  non deve essere il valore nominale con tolleranza  $\pm 5\%$  per un singolo elemento e  $\pm 3\%$  per la media dei provini sottoposti a prova;

- la resistenza convenzionale alla compressione  $R$  deve essere  $\geq 50 \text{ N/mm}^2$  per il singolo elemento e  $\geq 60 \text{ N/mm}^2$  per la media dei provini sottoposti a prova;

- l'assorbimento d'acqua  $W_a$  deve essere  $< 14\%$  sul singolo elemento e  $< 12\%$  sulla media dei provini sottoposti a prova.

I criteri di accettazione sono quelli riportati nel paragrafo 13.1, facendo riferimento alla norma UNI 9065/2 contenente i relativi metodi di prova.

I prodotti saranno forniti su appositi *pallet* opportunamente legati ed eventualmente protetti dall'azione di sostanze sporcanti.

Il foglio informativo indicherà, oltre al nome del fornitore, almeno le caratteristiche di cui sopra e le istruzioni per la movimentazione, per la sicurezza e per la posa.

a) I prodotti di pietre naturali o ricostruite per pavimentazioni ai sensi delle norme UNI 9379 e 10330 (per i lapidei agglomerati), sono definiti e classificati come segue:

- elemento lapideo naturale: elemento costituito integralmente da materiale lapideo (senza aggiunta di leganti);

- elemento lapideo ricostituito (conglomerato): elemento costituito da frammenti lapidei naturali legati con cemento o con resine (nei quali il volume del legante sia minore di quello del materiale lapideo)

- elemento lapideo agglomerato ad alta concentrazione d'aggregati: elemento in cui il volume massimo del legante è minore del  $21\%$  nel caso di lapidei agglomerati con aggregati di dimensione massima fino a  $8,0 \text{ mm}$ , e minore del  $16\%$  nel caso di lapidei agglomerati con aggregati di dimensione massima superiore.

In base alle caratteristiche geometriche i prodotti lapidei si distinguono in:

- lastra rifilata: elemento con le dimensioni fissate in funzione del luogo d'impiego, solitamente con una dimensione maggiore di  $60 \text{ cm}$  e spessore di regola non minore di  $2 \text{ cm}$ ;

- marmetta: elemento con le dimensioni fissate dal produttore ed indipendenti dal luogo di posa, solitamente con dimensioni minori di  $60 \text{ cm}$  e con spessore di regola minore di  $2 \text{ cm}$ ;

- marmetta calibrata: elemento lavorato meccanicamente per mantenere lo spessore entro le tolleranze dichiarate;

- marmetta rettificata: elemento lavorato meccanicamente per mantenere la lunghezza e/o la larghezza entro le tolleranze dichiarate.

Analogamente i prodotti lapidei agglomerati si distinguono in:

- blocco: impasto la cui conformazione è stata ridotta ad una forma geometrica parallelepipedica, destinato al successivo taglio o segagione in lastre e marmette;

- lastra: elemento ricavato dal taglio o segazione di un blocco oppure da impasto, la cui conformazione è stata ridotta ad una forma geometrica parallelepipedica in cui una dimensione (lo spessore) è notevolmente minore delle altre due (la lunghezza e la larghezza) ed è delimitato da due facce principali nominalmente parallele;
- marmetta: elemento ricavato da taglio o segazione di un blocco o di una lastra, oppure da impasto, la cui conformazione è stata ridotta ad una forma geometrica parallelepipedica con lunghezza e larghezza minori o uguali a 60 cm e spessori di regola < di 3 cm;
- marmetta agglomerata in due strati differenti: elemento ricavato da diversi impasti, formato da strati sovrapposti, compatibili ed aderenti, di differente composizione (per esempio strato inferiore di calcestruzzo e strato di usura in prodotto lapideo agglomerato);
- pezzo lavorato: pezzo ricavato dal taglio e dalla rifinitura di una lastra, prodotto in qualsiasi spessore, purché minore di quello del blocco e non necessariamente con i lati paralleli l'uno all'altro.

Per gli altri termini specifici dovuti a lavorazioni, finiture, ecc., vedere le norme UNI 9379 e 10330 (per i lapidei agglomerati).

a) I prodotti di cui sopra devono rispondere alle prescrizioni del progetto (dimensioni, tolleranze, aspetto, ecc.).

In mancanza di tolleranze su disegni di progetto, si intende che le lastre grezze contengono la dimensione nominale; le lastre finite, marmette, ecc. hanno tolleranza 1 mm sulla larghezza e lunghezza e 2 mm sullo spessore (le tolleranze predette saranno ridotte per i prodotti da incollare);

b) le lastre ed i quadrelli di marmo o di altre pietre dovranno inoltre rispondere al R.D. 16 novembre 1939, n. 2234, per quanto attiene il coefficiente di usura per attrito radente (in cui si utilizza il Tribometro), espresso in mm;

b) l'accettazione seguirà i criteri riportati al paragrafo 1. Le forniture avverranno su pallet ed i prodotti saranno opportunamente legati ed eventualmente protetti dall'azione di sostanze sporcanti.

c) Il foglio informativo indicherà almeno le caratteristiche di cui sopra e le istruzioni per la movimentazione, per la sicurezza e per la posa (vedere anche la norma UNI 9726 in merito ai criteri per l'informazione tecnica inerente).

8. I prodotti tessili per pavimenti (*moquette*).

a) Si intendono tutti i rivestimenti nelle loro diverse soluzioni costruttive, classificate nelle norme UNI EN 1307 e UNI EN 1470 e cioè:

- rivestimenti tessili con strato di utilizzazione (pelo utile) a velluto (nei loro sottocasi: velluto tagliato, velluto riccio, velluto unilivello, velluto plurilivello, ecc.);

- rivestimenti tessili con strato di utilizzazione (pelo utile) piatto (tessuto, non tessuto, ecc.).

In caso di dubbio e contestazione, si farà riferimento alla terminologia e classificazione della norma UNI 8013/1 ed a livello integrativo quanto più recentemente introdotto dalla norma UNI 9946.

b) I prodotti devono rispondere alle prescrizioni del progetto ed, in mancanza e/o a complemento, deve essere verificato quanto segue:

- massa areica totale e dello strato di utilizzazione (intero e parte utile), misurate rispettivamente secondo le norme UNI 8014/2; 8014/3 e 8014/4;

- massa volumica del pelo utile, misurata secondo la norma UNI 8014/10;

- spessore totale e spessore della parte utile dello strato di utilizzazione, misurati rispettivamente secondo le norme UNI 8014/5 e 8014/6, UNI EN 1318;

- perdita di spessore dopo applicazione (per breve durata) di carico statico moderato, misurato secondo la norma UNI 8014/7;

- perdita di spessore dopo applicazione (per lunga durata) di carico statico elevato, misurato secondo la norma UNI 8014/8;

- perdita di spessore dopo applicazione di carico dinamico, misurato secondo la norma UNI 8014/9;

- deformabilità sotto carico dei fondi, misurata secondo la norma UNI EN 995;

- valutazione dei cambiamenti di aspetto secondo la UNI EN 1963. I colori sono riferiti alle UNI 20105 A1 e A2;

Se forniti in piastrelle, per i prodotti tessili per pavimenti, potranno essere verificate la lunghezza dei lati, l'ortogonalità e la rettilineità delle piastrelle ai sensi della norma UNI EN 994.

In relazione all'ambiente di destinazione saranno richieste le seguenti caratteristiche di comportamento:

- comportamento alla sedia a rotelle, misurato secondo la norma UNI 80EN 985;

- tendenza all'accumulo di cariche elettrostatiche generate dal calpestio, misurato secondo la norma UNI 8014/12;

- numero di fiocchetti per unità di lunghezza e per unità di area, misurato secondo la norma UNI 8014/13;

- forza di strappo dei fiocchetti, misurata secondo la norma UNI 8014/14;

- comportamento alla combustione, misurato secondo la norma UNI 7956;

- resistenza allo sporcamento, misurata secondo la norma UNI 8014/15;

- resistenza elettrica orizzontale (superficiale) e verticale (trasversale), misurate secondo la norma UNI 8014/16;

- resistenza alle variazioni dimensionali ed all'incurvamento per effetto della variazione delle condizioni di umidità e calore, misurata secondo la norma UNI EN 986.

c) I criteri di accettazione sono quelli precisati nel paragrafo 13.1; i valori saranno quelli dichiarati dal fabbricante ed accettati dal Direttore dei lavori.

- d) I prodotti saranno forniti avvolti in appositi imballi che li proteggano da azioni meccaniche, da agenti atmosferici ed altri agenti degradanti nelle fasi di trasporto, deposito e manipolazione prima della posa. Il foglio informativo indicherà il nome del produttore, le caratteristiche elencate in b) e le istruzioni per la posa.
9. Le mattonelle di asfalto.
- a) Dovranno rispondere alle prescrizioni del R.D. 16 novembre 1939, n. 2234 e specificatamente per quanto riguarda le caratteristiche di:
- resistenza all'urto:  $\geq 4 \text{ Nm}$  ( $0,40 \text{ kgm}$ );
  - resistenza alla flessione:  $\geq 0,03 \text{ N/mm}^2$  ( $0,3 \text{ kg/cm}^2$ );
  - coefficiente di usura per attrito radente (in cui si utilizza il Tribometro):  $\leq 15 \text{ mm}$  per  $1 \text{ km}$  di percorso con una pressione di  $0,03 \text{ N/mm}^2$  ( $30 \text{ kg/cm}^2$ ).
- b) Dovranno inoltre rispondere alle seguenti norme:
- UNI EN 58, per il campionamento dei leganti bituminosi;
  - UNI 3682, per le caratteristiche delle carte feltro;
  - UNI 4157, per il campionamento e le caratteristiche dei bitumi da spalmatura in relazione alla tipologia (per le relative prove vedere CNR BU 24, 35, 43, 48, 50, 54, 66, 67, 68, 72, 81, 98, 99, 100, 101, 102, 103, 124 e UNI 4163);
  - UNI 4382, per la determinazione degli asfalteni presenti nei bitumi.
- Sempre con riferimento al R.D. 16 novembre 1939, n. 2234, verranno valutate le caratteristiche di:
- gelività: mancanza di incrinature o distacco di particelle dopo 20 cicli di gelo/disgelo (con temperature: di  $-10^\circ$  e  $35^\circ$ , ciascuna mantenuta per 3 ore);
  - improntabilità a caldo: impronta  $\leq 0,10 \text{ mm}$  dopo pressione unitaria di  $2,5 \text{ N/mm}^2$  ( $25 \text{ kg/cm}^2$ ) a  $50^\circ$  di temperatura.
- c) Per i criteri di accettazione si fa riferimento al paragrafo 1.
- I prodotti saranno forniti su appositi *pallet* ed eventualmente protetti da azioni degradanti dovute ad agenti meccanici, chimici ed altri, nelle fasi di trasporto, deposito e manipolazione in genere prima della posa. Il foglio informativo indicherà almeno le caratteristiche di cui sopra, oltre alle istruzioni per la posa.
10. I prodotti di metallo per pavimentazioni dovranno rispondere alle prescrizioni indicate nelle norme UNI 4630 per le lamiere bugnate e UNI 3151 per le lamiere striate. Le lamiere saranno inoltre esenti da difetti visibili (quali scagliature, bave, crepe, crateri, ecc.) e da difetti di forma (svergolamento, ondulazione, ecc.), che ne pregiudichino l'impiego e/o la messa in opera e dovranno avere l'eventuale rivestimento superficiale prescritto nel progetto.
- Per i criteri di accettazione si fa riferimento al paragrafo 13.1.
11. I conglomerati bituminosi per pavimentazioni esterne dovranno rispondere alle caratteristiche seguenti:
- contenuto di legante, misurato secondo CNR BU 38;
  - porosità (percentuale dei vuoti), misurata secondo CNR BU 39;
  - massa per unità di volume in da  $\text{N/cm}^2$  ( $\text{kg/dm}^3$ ), misurata secondo CNR BU 40;
  - deformabilità a carico costante, misurata secondo CNR BU 106;
  - resistenza a compressione e suscettibilità all'acqua, misurata secondo CNR BU 39;
  - resistenza a trazione indiretta in da  $\text{N/cm}^2$ , misurata secondo CNR BU 39;
  - improntabilità  $\text{mm} \pm 0,1$ , misurata secondo CNR BU 39.
- Per la campionatura, il riferimento è la norma CNR BU 61.
- Per i criteri di accettazione si fa riferimento al paragrafo 13.1.
12. I prodotti costituenti i pavimenti sopraelevati, così come definiti nella norma UNI 10465, dovranno rispondere alle prescrizioni del progetto ed, in mancanza e/o a complemento, dovrà essere verificato quanto segue, estratto dalla norma UNI 10466:
- a) per le caratteristiche meccaniche dei singoli elementi qui di seguito distinti (significative al fine della
- b1) per il pannello:
- flessione: il valore della freccia, misurato secondo la norma UNI 10467/4, deve essere  $\leq$  a quello dichiarato dal produttore;
  - flessione residua: il valore della freccia, misurato secondo la norma UNI 10467/4, deve essere  $\leq$  a quello dichiarato dal produttore;
  - impronta residua: l'impronta lasciata sulla superficie dal carico applicato, misurata secondo la norma UNI 10467/4, deve essere  $\leq$  a  $0,2 \text{ mm}$ ;
  - carico di rottura: il valore per applicazione di un carico progressivo, misurato secondo la norma UNI 10467/4, deve essere  $\leq$  a quello dichiarato dal produttore;
- b2) per la colonna:
- carico verticale assiale: la colonna, in funzione della prevista sollecitazione d'esercizio, secondo la norma UNI 10467/4, deve resistere per 5 minuti senza subire deformazioni permanenti o cedimenti strutturali ad un carico concentrato pari a 4 volte il carico previsto;
- b3) per il traverso:
- flessione: il valore della freccia, misurato secondo la norma UNI 10467/4, deve essere  $\leq$  a quello dichiarato dal produttore;

- c) il pavimento sopraelevato deve garantire, attraverso la misurazione della resistenza elettrica secondo la norma UNI 10467/5, la dissipazione delle eventuali cariche elettrostatiche in almeno 4 delle 5 posizioni individuate sul pannello.
- d) I criteri di accettazione sono quelli precisati nel paragrafo 1, tenuto anche conto delle indicazioni della norma UNI 10467/1; i valori saranno quelli dichiarati dal produttore ed accettati dal Direttore dei lavori.
- e) I prodotti saranno forniti in appositi imballi che li proteggano da azioni meccaniche, da agenti atmosferici ed altri agenti degradanti nelle fasi di trasporto, deposito e manipolazione prima della posa. Il foglio informativo indicherà il nome del produttore, le caratteristiche elencate da a) a c), e le istruzioni per la posa.

## Art. 64 - Prodotti per rivestimenti interni ed esterni

1. Si definiscono prodotti per rivestimenti quelli utilizzati per realizzare i sistemi di rivestimento verticale (pareti, facciate) ed orizzontali (estradossi solai, controsoffitti) dell'edificio.

I prodotti si distinguono:

*a) secondo il loro stato fisico*

- rigidi (rivestimenti in pietra, ceramica, vetro, alluminio, gesso, ecc.);
- flessibili (carte da parati, tessuti da parati, ecc.);
- fluidi o pastosi (intonaci, vernicianti, rivestimenti plastici, ecc.);

*b) secondo la loro collocazione*

- per esterno;
- per interno;

*c) secondo la loro collocazione nel sistema di rivestimento*

- di fondo;
- intermedi;
- di finitura.

Tutti i prodotti di seguito descritti nei paragrafi 2, 3 e 4 vengono considerati al momento della fornitura. Il Direttore dei lavori, ai fini della loro accettazione, può procedere a controlli (anche parziali) su campioni della fornitura, oppure richiedere un attestato di conformità della stessa alle prescrizioni di seguito indicate e generalmente indicate nella norma UNI 8012.

2. Prodotti rigidi.

*a)* Per le piastrelle di ceramica vale quanto riportato nel paragrafo 13.3, tenendo conto solo delle prescrizioni valide per le piastrelle da parete.

*b)* Per le lastre di pietra vale quanto riportato nel progetto circa le caratteristiche più significative e le lavorazioni da apportare. In mancanza o ad integrazione del progetto valgono i criteri di accettazione generali indicati nell'Articolo relativo ai prodotti di pietra integrati dalle prescrizioni fornite, e nell'Articolo relativo ai prodotti per pavimentazioni di pietra (in particolare, per le tolleranze dimensionali e le modalità di imballaggio). Sono comunque da prevedere gli opportuni incavi, fori, ecc. per il fissaggio alla parete e gli eventuali trattamenti di protezione.

*c)* Per gli elementi di metallo o materia plastica valgono le prescrizioni del progetto. Le loro prestazioni meccaniche (resistenza all'urto, abrasione, incisione), di reazione e resistenza al fuoco, di resistenza agli agenti chimici (detergenti, inquinanti, aggressivi, ecc.) ed alle azioni termogravimetriche saranno quelle prescritte nelle norme UNI, in relazione all'ambiente (interno/esterno) nel quale saranno collocati ed alla loro quota dal pavimento (o suolo), oppure, in loro mancanza valgono quelle dichiarate dal fabbricante ed accettate dalla Direzione dei lavori.

Essi, inoltre, saranno predisposti per il fissaggio in opera con opportuni fori, incavi, ecc.

Per gli elementi verniciati, smaltati, ecc., le caratteristiche di resistenza alla usura, ai viraggi di colore, ecc. saranno riferite ai materiali di rivestimento.

La forma e la costituzione dell'elemento saranno tali da ridurre al minimo i fenomeni di vibrazione e di produzione di rumore, tenuto anche conto dei criteri di fissaggio.

*d)* Per le lastre di gesso rinforzato (cartongesso), si rinvia all'Articolo relativo ai prodotti per pareti esterne e partizioni interne.

*e)* Per le lastre di fibro-cemento si rimanda alle prescrizioni fornite nell'Articolo relativo ai prodotti per coperture discontinue.

*f)* Per le lastre di calcestruzzo valgono le prescrizioni generali fornite nell'Articolo relativo ai prodotti di calcestruzzo con, in aggiunta, le caratteristiche di resistenza agli agenti atmosferici (gelo/disgelo) ed agli elementi aggressivi trasportati dall'acqua piovana e dall'aria.

In via orientativa valgono le prescrizioni della norma UNI 8981 del 1999 (varie parti).

Per gli elementi piccoli e medi fino a 1,2 m come dimensione massima, si devono realizzare opportuni punti di fissaggio ed aggancio. Per gli elementi grandi (pannelli prefabbricati) valgono, per quanto applicabili e/o in via orientativa, le prescrizioni dell'Articolo relativo alle strutture prefabbricate di calcestruzzo.

3. Prodotti flessibili.

*a)* Le carte da parati, così come definite nelle norme UNI EN 233 e UNI EN 235, devono rispettare le tolleranze dimensionali dell'1,5 % su larghezza e lunghezza; garantire resistenza meccanica ed alla lacerazione (anche nelle condizioni umide di applicazione); avere deformazioni dimensionali ad umido limitate; resistere

alle variazioni di calore e, quando richiesto, avere resistenza ai lavaggi e reazione o resistenza al fuoco adeguate.

Le confezioni devono riportare i segni di riferimento per le sovrapposizioni, gli allineamenti (o sfasatura) dei disegni, l'inversione dei singoli teli, ecc.

b) I tessuti per pareti devono rispondere alle prescrizioni elencate nel precedente paragrafo a) con adeguato livello di resistenza e possedere le necessarie caratteristiche di elasticità per la posa a tensione.

Per entrambe le categorie (carta e tessuti) la rispondenza alle norme UNI EN ISO 233, 234, 259 e 266 è considerata rispondenza alle prescrizioni del presente Articolo.

4. Prodotti fluidi od in pasta.

a) Gli intonaci sono rivestimenti realizzati con malta per intonaci costituita da un legante (calce-cemento-gesso), da un inerte (sabbia, polvere o granuli di marmo, ecc.) e, eventualmente, da pigmenti o terre coloranti, additivi e rinforzanti.

Gli intonaci devono possedere le caratteristiche indicate nel progetto e le seguenti:

- capacità di riempimento delle cavità ed eguagliamento delle superfici;
- reazione al fuoco e/o resistenza all'incendio adeguate;
- impermeabilità all'acqua e/o funzione di barriera all'acqua;
- effetto estetico superficiale in relazione ai mezzi di posa usati;
- adesione al supporto e caratteristiche meccaniche.

Per i prodotti forniti premiscelati la rispondenza a norme UNI è sinonimo di conformità alle prescrizioni predette; per gli altri prodotti valgono i valori dichiarati dal fornitore ed accettati dalla Direzione dei lavori.

b) I prodotti vernicianti sono applicati allo stato fluido, costituiti da un legante (naturale o sintetico), da una carica e da un pigmento o terra colorante che, passando allo stato solido, formano una pellicola o uno strato non pellicolare sulla superficie.

Si distinguono in:

- tinte, se non formano pellicola e si depositano sulla superficie;
- impregnanti, se non formano pellicola e penetrano nella porosità del supporto;
- pitture, se formano pellicola ed hanno un colore proprio;
- vernici, se formano pellicola e non hanno un marcato colore proprio;
- rivestimenti plastici, se formano pellicola di spessore elevato o molto elevato (da 1 a 5 mm circa), hanno colore proprio e disegno superficiale più o meno accentuato.

I prodotti vernicianti devono possedere valori adeguati delle seguenti caratteristiche in funzione delle prestazioni loro richieste:

- dare colore in maniera stabile alla superficie trattata;
- avere funzione impermeabilizzante;
- essere traspiranti al vapore d'acqua;
- impedire il passaggio dei raggi UV;
- ridurre il passaggio della CO<sub>2</sub>;
- avere adeguata reazione e/o resistenza al fuoco (quando richiesto);
- avere funzione passivante del ferro (quando richiesto);
- avere resistenza alle azioni chimiche degli agenti aggressivi (climatici, inquinanti);
- resistere (quando richiesto) all'usura.

I limiti di accettazione saranno quelli prescritti nel progetto o, in mancanza, quelli dichiarati dal fabbricante ed accettati dalla Direzione dei lavori.

I dati si intendono presentati secondo le norme UNI 8757, 8759 e 8760 ed i metodi di prova sono quelli definiti nelle norme UNI.

## **CAPO 14 - MODALITÀ DI ESECUZIONE**

### **Art. 65 - Scavi in genere**

Gli scavi in genere per qualsiasi lavoro, a mano o con mezzi meccanici, dovranno essere eseguiti secondo i disegni di progetto e la relazione geologica e geotecnica di cui al D.M. 11 marzo 1988 integrato dalle istruzioni applicative di cui alla Circolare Ministero LL.PP. del 9 gennaio 1996, n. 218/24/3, nonché secondo le particolari prescrizioni che saranno fornite all'atto esecutivo dalla Direzione dei lavori tenendo anche conto della norma UNI ENV 1997-1 (Euro codice 7).

Nell'esecuzione degli scavi in genere, l'Appaltatore dovrà procedere in modo da impedire scoscendimenti e franamenti, restando, oltre che totalmente responsabile di eventuali danni alle persone ed alle opere, altresì obbligato a provvedere, a suo carico e spese alla rimozione delle materie franate.

L'Appaltatore dovrà, inoltre, provvedere a sue spese affinché le acque scorrenti alla superficie del terreno siano deviate in modo che non abbiano a riversarsi nei cavi.

Le materie provenienti dagli scavi, ove non siano utilizzabili o ritenute adatte (a giudizio insindacabile della Direzione dei lavori) ad altro impiego nei lavori, dovranno essere portate fuori della sede del cantiere, alle pubbliche discariche ovvero su aree che l'Appaltatore dovrà provvedere a rendere disponibili a sua cura e spese.



Qualora le materie provenienti dagli scavi debbano essere successivamente utilizzate, esse dovranno essere depositate in (località deposito), previo assenso della Direzione dei lavori, per essere poi riprese a tempo opportuno. In ogni caso le materie depositate non dovranno essere di danno ai lavori, alle proprietà pubbliche o private ed al libero deflusso delle acque scorrenti in superficie.

La Direzione dei lavori potrà fare asportare, a spese dell'Appaltatore, le materie depositate in contravvenzione alle precedenti disposizioni.

Qualora i materiali siano ceduti all'Appaltatore, si applica il disposto del Capitolato generale.

L'appaltatore dovrà infine curare che gli scavatori o le macchine impiegate allo scopo nel cantiere rispettino i limiti di rumorosità di cui al Decreto del Ministero dell'Industria del 26 giugno 1998.

## Art. 66 - Scavi di sbancamento

Per scavi di sbancamento o sterri andanti s'intendono quelli occorrenti per lo spianamento o sistemazione del terreno su cui dovranno sorgere le costruzioni, per tagli di terrapieni, per la formazione di cortili, giardini, scantinati, piani di appoggio per platee di fondazione, vespai, rampe incassate o trincee stradali, ecc., e in generale tutti quelli eseguiti a sezione aperta su vasta superficie.

## Art. 67 - Scavi di fondazione od in trincea

Per scavi di fondazione in genere s'intendono quelli incassati ed a sezione ristretta necessari per dar luogo ai muri o ai pilastri di fondazione propriamente detti. In ogni caso saranno considerati come scavi di fondazione quelli per dar luogo a fogne, condutture, fossi e cunette.

Qualunque sia la natura e la qualità del terreno, gli scavi per fondazione dovranno essere spinti fino alla profondità che dalla Direzione dei lavori verrà ordinata all'atto della loro esecuzione.

Le profondità, che si trovano indicate nei disegni, sono perciò di stima preliminare e l'Amministrazione appaltante si riserva piena facoltà di variarle nella misura che reputerà più conveniente, senza che ciò possa offrire all'Appaltatore motivo alcuno di avanzare eccezioni o domande di speciali compensi, avendo egli soltanto diritto al pagamento del lavoro eseguito, coi prezzi contrattuali stabiliti per le varie profondità da raggiungere. È vietato all'Appaltatore, sotto pena di demolire il già fatto, di por mano alle murature prima che la Direzione dei lavori abbia verificato ed accettato i piani delle fondazioni.

I piani di fondazione dovranno essere generalmente orizzontali, ma per quelle opere che cadono sopra falde inclinate, dovranno, a richiesta della Direzione dei lavori, essere disposti a gradini ed anche con determinate contro pendenze.

Compiuta la muratura di fondazione, lo scavo che resta vuoto, dovrà essere diligentemente riempito e costipato, a cura e spese dell'Appaltatore, con le stesse materie scavate, sino al piano del terreno naturale primitivo.

Gli scavi per fondazione dovranno, quando occorra, essere solidamente puntellati mediante sbadacchi e con robuste armature, in modo da proteggere gli operai contro ogni pericolo, ed impedire ogni smottamento di materie durante l'esecuzione tanto degli scavi, che delle murature.

L'Appaltatore è responsabile dei danni ai lavori, alle persone, alle proprietà pubbliche e private che potessero accadere per la mancanza o insufficienza di tali puntellazioni o sbadacchiature, alle quali egli deve provvedere di propria iniziativa, adottando anche tutte le altre precauzioni riconosciute necessarie, senza rifiutarsi per nessun pretesto di ottemperare alle prescrizioni che al riguardo gli venissero impartite dalla Direzione dei lavori.

Col procedere delle murature l'Appaltatore potrà recuperare i legnami costituenti le armature, sempre che non si tratti di armature formanti parte integrante dell'opera, da restare quindi in posto in proprietà dell'Amministrazione appaltante; i legnami però, che a giudizio della Direzione dei lavori, non potessero essere tolti senza pericolo o danno del lavoro, dovranno essere abbandonati negli scavi.

## Art. 68 - Rilevati e reinterri

Per la formazione dei rilevati o per qualunque opera di reinterro, ovvero per riempire i vuoti tra le pareti degli scavi e le murature, o da addossare alle murature, e fino alle quote prescritte dalla Direzione dei lavori, s'impiegheranno in genere, e, salvo quanto segue, fino al loro totale esaurimento, tutte le materie provenienti dagli scavi di qualsiasi genere eseguiti per quel cantiere, in quanto disponibili ed adatte, a giudizio della Direzione dei lavori, per la formazione dei rilevati.

Quando venissero a mancare, in tutto o in parte, i materiali di cui sopra, si preleveranno le materie occorrenti ovunque l'Appaltatore crederà di sua convenienza, purché i materiali siano riconosciuti idonei dalla Direzione dei lavori.

Per rilevati e reinterri da addossarsi alle murature, si dovranno sempre impiegare materie sciolte o ghiaiose, restando vietato in modo assoluto l'impiego di quelle argillose e, in genere, di tutte quelle che con l'assorbimento di acqua si rammoliscono e si gonfiano generando spinte.

Nella formazione dei suddetti rilevati, reinterri e riempimenti, dovrà essere usata ogni diligenza perché la loro esecuzione proceda per strati orizzontali di uguale altezza, disponendo, contemporaneamente, le materie bene

sminuzzate con la maggiore regolarità e precauzione, in modo da caricare uniformemente le murature su tutti i lati e da evitare le sfiancature che potrebbero derivare da un carico male distribuito.

Le materie trasportate in rilevato o reinterro con vagoni, automezzi o carretti non potranno essere scaricate direttamente contro le murature, ma dovranno essere depositate in vicinanza dell'opera, per poi essere riprese al momento della formazione dei suddetti reinterri.

Per tali movimenti di materie si dovrà sempre provvedere alla pilonatura delle materie stesse, da eseguirsi secondo le prescrizioni che verranno indicate dalla Direzione dei lavori.

È vietato addossare terrapieni a murature di fresca costruzione.

Tutte le riparazioni o ricostruzioni che si rendessero necessarie per la mancata od imperfetta osservanza delle prescrizioni del presente Articolo, saranno a completo carico dell'Appaltatore. È obbligo dell'Appaltatore (escluso qualsiasi compenso) dare ai rilevati, durante la loro costruzione quelle maggiori dimensioni richieste dall'assestamento delle terre, affinché all'epoca del collaudo i rilevati eseguiti abbiano dimensioni non inferiori a quelle ordinate.

L'Appaltatore dovrà consegnare i rilevati con scarpate regolari e spianate, con i cigli bene allineati e profilati e compiendo a sue spese, durante l'esecuzione dei lavori e fino al collaudo, gli occorrenti ricarichi o tagli, la ripresa e la sistemazione delle scarpate e l'espurgo dei fossi.

La superficie del terreno sulla quale dovranno elevarsi i terrapieni, sarà previamente ripulita dello strato erboso, ove occorra e, se inclinata, sarà tagliata a gradoni con leggera pendenza verso il monte.

## Art. 69 - Demolizioni e rimozioni

Le demolizioni di murature, calcestruzzi, ecc., sia parziali che complete, devono essere eseguite con ordine e con le necessarie precauzioni, in modo da non danneggiare le residue murature, da prevenire qualsiasi infortunio agli addetti al lavoro e da evitare incomodi o disturbo.

È pertanto vietato gettare dall'alto i materiali in genere, che invece devono essere trasportati o guidati in basso, e sollevare polvere, per cui tanto le murature quanto i materiali di risulta dovranno essere opportunamente bagnati.

Nelle demolizioni e rimozioni l'Appaltatore deve inoltre provvedere alle eventuali necessarie puntellature per sostenere le parti che devono essere mantenute e disporre in modo da non deteriorare i materiali risultanti, i quali devono ancora potersi impiegare nei limiti concordati con la Direzione dei lavori, sotto pena di rivalsa di danni a favore dell'Amministrazione appaltante.

Le demolizioni dovranno limitarsi alle parti ed alle dimensioni prescritte. Quando, anche per mancanza di puntellamenti o di altre precauzioni, venissero demolite altre parti od oltrepassati i limiti fissati, saranno ricostruite e rimesse in ripristino le parti indebitamente demolite sempre a cura e spese dell'Appaltatore, senza alcun compenso.

Tutti i materiali riutilizzabili, a giudizio insindacabile della Direzione dei lavori, devono essere opportunamente puliti, custoditi, trasportati ed ordinati nei luoghi di deposito che verranno indicati dalla Direzione stessa, usando cautele per non danneggiarli sia nella pulizia, sia nel trasporto, sia nel loro assestamento e per evitarne la dispersione.

Tali materiali restano tutti di proprietà dell'Amministrazione appaltante, la quale potrà ordinare all'Appaltatore di impiegarli in tutto od in parte nei lavori appaltati, ai sensi dell'Articolo 52 del vigente Capitolato generale con i prezzi indicati nell'elenco del presente Capitolato Speciale.

I materiali di scarto provenienti dalle demolizioni e rimozioni devono essere trasportati fuori del cantiere, nei punti indicati o alle pubbliche discariche, sempre a cura dell'Appaltatore.

I materiali provenienti da demolizione smaltiti in discarica dovranno rispettare quanto previsto ai seguenti disposti legislativi: Decreto del Ministero Ambiente del 5 febbraio 1998, Decreto del Ministero Ambiente dell'11 marzo 1998 e del 4 agosto 1998.

## Art. 70 - Opere e strutture di muratura

### 1. Malte per murature.

L'acqua e la sabbia per la preparazione degli impasti devono possedere i requisiti e le caratteristiche tecniche di cui all'articolo 57.

L'impiego di malte premiscelate e premiscelate pronte è consentito, purché ogni fornitura sia accompagnata da una dichiarazione del fornitore attestante il gruppo della malta, il tipo e la quantità dei leganti e degli eventuali additivi. Ove il tipo di malta non rientri tra quelli appresso indicati, il fornitore dovrà certificare, con prove ufficiali anche le caratteristiche di resistenza della malta stessa.

Le modalità per la determinazione della resistenza a compressione delle malte sono riportate nel D.M. 13 settembre 1993.

I tipi di malta e le loro classi sono definiti in rapporto alla composizione in volume; malte di diverse proporzioni nella composizione, confezionate anche con additivi e preventivamente sperimentate, possono essere ritenute equivalenti a quelle indicate, qualora la loro resistenza media a compressione risulti non inferiore ai valori di cui al D.M. 20 novembre 1987, n. 103.

### 2. Murature in genere: criteri generali per l'esecuzione.

I criteri di calcolo delle strutture portanti realizzate con murature saranno conformi alle norme UNI ENV 1996-1-1, 1996-1-2.

Nelle costruzioni delle murature in genere verrà curata la perfetta esecuzione degli spigoli, delle volte, delle piattabande e degli archi e verranno lasciati tutti i necessari incavi, sfondi, canne e fori per:

- ricevere le chiavi ed i capi chiavi delle volte; gli ancoraggi delle catene e delle travi a doppio T; le testate delle travi (di legno, di ferro); le pietre da taglio e quanto altro non venga messo in opera durante la formazione delle murature;

- il passaggio delle canalizzazioni verticali (tubi pluviali, dell'acqua potabile, canne di stufe e camini, scarico dell'acqua usata, immondizie, ecc.);

- il passaggio delle condutture elettriche, delle linee telefoniche e di illuminazione;

- le imposte delle volte e degli archi;

- zoccoli, dispositivi di arresto di porte e finestre, zanche, soglie, ferriate, ringhiere, davanzali, ecc.

Ciò, in modo che non vi sia mai bisogno di scalpellare le murature già eseguite.

La costruzione delle murature deve iniziarsi e proseguire uniformemente, assicurando il perfetto collegamento sia con le murature esistenti, sia fra le parti di esse.

I mattoni, prima del loro impiego, dovranno essere bagnati fino a saturazione per immersione prolungata in appositi bagnaroli e mai per semplice aspersione.

Essi dovranno essere posti in opera con i giunti alternati ed in corsi ben regolari e normali alla superficie esterna; saranno posati sopra un abbondante strato di malta e premuti sopra di esso, in modo che la malta rifluisca intorno e riempia tutte le connessioni.

La larghezza dei giunti non dovrà essere maggiore di 8 mm, né minore di 5 mm.

I giunti non verranno rabboccati durante la costruzione, per dare maggiore presa all'intonaco od alla stuccatura col ferro.

Le malte da impiegarsi per l'esecuzione delle murature dovranno essere passate al setaccio per evitare che i giunti fra i mattoni risultino superiori al limite di tolleranza fissato.

Le murature di rivestimento saranno eseguite a corsi bene allineati e dovranno essere opportunamente collegate con la parte interna.

Se la muratura dovesse essere eseguita con paramento a vista (cortina) si dovrà avere cura di scegliere, per le facce esterne, i mattoni di migliore cottura, meglio formati e di colore più uniforme, disponendoli con perfetta regolarità e ricorrenza nelle connessioni orizzontali, alternando con precisione i giunti verticali.

In questo genere di paramento, i giunti non dovranno avere la larghezza maggiore di 5 mm e, previa loro raschiatura e pulitura, dovranno essere profilati con malta idraulica o di cemento, diligentemente compressi e lisciati con apposito ferro, senza sbavatura.

Le sordine, gli archi, le piattabande e le volte dovranno essere costruite in modo che i mattoni siano sempre disposti in direzione normale alla curva dell'intradosso e la larghezza dei giunti non dovrà mai eccedere 5 mm all'intradosso e 10 mm all'estradosso.

All'innesto con muri da costruirsi in tempo successivo, dovranno essere lasciate opportune ammorsature in relazione al materiale impiegato.

I lavori di muratura, qualunque sia il sistema costruttivo adottato, devono essere sospesi nei periodi di gelo, durante i quali la temperatura si mantiene, per molte ore, al disotto di zero gradi centigradi.

Quando il gelo si verifichi per alcune ore della notte, le opere in muratura ordinaria possono essere eseguite nelle ore meno fredde del giorno, purché, all'interruzione del lavoro, vengano adottati opportuni provvedimenti per difendere le murature dal gelo notturno.

Le impostature per le volte, gli archi, ecc. devono essere lasciate nelle murature sia con gli addentellati d'uso, sia col costruire l'origine delle volte e degli archi a sbalzo mediante le debite sagome, secondo quanto verrà prescritto dalla Direzione dei lavori.

La Direzione dei lavori stessa potrà ordinare che sulle aperture di vani e di porte e finestre siano collocati degli architravi (cemento armato, acciaio) con dimensioni che saranno fissate in relazione alla luce dei vani, allo spessore del muro ed al sovraccarico.

Nel punto di passaggio fra le fondazioni entro terra e la parte fuori terra, sarà eseguito un opportuno strato (impermeabile, drenante, ecc.) che impedisca la risalita dell'acqua per capillarità.

### 3. Murature portanti: tipologie e caratteristiche tecniche.

Si dovrà fare riferimento alle norme del D.M. 20 novembre 1987, n. 103 e relativa Circolare Ministero LL.PP. 4 gennaio 1989, n. 30787 e dei Decreti Ministero dei lavori Pubblici del 16 gennaio 1996 sulle costruzioni in zone sismiche e sui carichi e sovraccarichi e della relativa Circolare applicativa n° 65 del 1° aprile 1997.

In particolare, vanno tenute presenti le prescrizioni che seguono.

#### a) Muratura costituita da elementi resistenti artificiali.

La muratura è costituita da elementi resistenti aventi generalmente forma parallelepipedica, posti in opera in strati regolari di spessore costante e legati tra di loro tramite malta.

Gli elementi resistenti possono essere di:

- laterizio normale;

- laterizio alleggerito in pasta;

- calcestruzzo normale;

- calcestruzzo alleggerito.

Gli elementi resistenti artificiali possono essere dotati di fori in direzione normale al piano di posa (elementi a foratura verticale) oppure in direzione parallela (elementi a foratura orizzontale).

b) Muratura costituita da elementi resistenti naturali.

La muratura è costituita da elementi di pietra legati tra di loro tramite malta.

Le pietre, da ricavarsi in genere per abbattimento di rocce, devono essere non friabili o sfaldabili e resistenti al gelo, nel caso di murature esposte direttamente agli agenti atmosferici e non devono contenere in misura sensibile sostanze solubili o residui organici.

Le pietre devono presentarsi ripulite del cappellaccio e delle parti alterate o facilmente rimovibili; devono possedere sufficiente resistenza, sia allo stato asciutto che bagnato, e buona adesività alle malte.

In particolare, gli elementi devono possedere i requisiti minimi di resistenza determinabili secondo le modalità descritte nell'Allegato 1 del citato D.M. 20 novembre 1987, n. 103.

L'impiego di elementi provenienti da murature esistenti è subordinato al soddisfacimento dei requisiti sopra elencati ed al ripristino della freschezza delle superfici a mezzo di pulitura e lavaggio delle superfici stesse.

Le murature formate da elementi resistenti naturali si distinguono nei seguenti tipi:

- 1) muratura di pietra non squadrata: composta con pietrame di cava grossolanamente lavorato, posto in opera in strati pressoché regolari;
- 2) muratura listata: costituita come la muratura in pietra non squadrata, ma intercalata da fasce di conglomerato semplice o armato, oppure da ricorsi orizzontali costituiti da almeno due filari in laterizio pieno, posti ad interasse non superiore a 1,6 m ed estesi a tutta la lunghezza ed a tutto lo spessore del muro;
- 3) muratura di pietra squadrata: composta con pietre di geometria pressoché parallelepipedica posta in opera in strati regolari.

4. Muratura portante: particolari costruttivi.

L'edificio a uno o più piani a muratura portante deve essere concepito come una struttura tridimensionale, costituita da singoli sistemi resistenti collegati tra di loro e con le fondazioni e disposti in modo da resistere alle sollecitazioni verticali ed orizzontali.

A tal fine si deve considerare quanto segue:

a) Collegamenti.

I tre sistemi di elementi piani sopradetti devono essere opportunamente collegati tra loro. Tutti i muri saranno collegati al livello dei solai mediante cordoli e, tra di loro, mediante ammorsamenti lungo le intersezioni verticali.

Inoltre essi saranno collegati da opportuni incatenamenti al livello dei solai. Nella direzione di tessitura dei solai, la funzione di collegamento potrà essere espletata dai solai stessi, purché ancorati alla muratura.

Il collegamento tra la fondazione e la struttura in elevazione sarà di norma realizzato mediante cordolo di calcestruzzo armato disposto alla base di tutte le murature verticali esistenti, di spessore pari a quello della muratura di fondazione e di altezza non inferiore alla metà di tale spessore.

b) Cordoli.

In corrispondenza dei solai di piano e di copertura i cordoli si realizzeranno generalmente in cemento armato, con larghezza pari ad almeno  $\frac{2}{3}$  della muratura sottostante e comunque non inferiore a 12 cm, e con altezza almeno pari a quella del solaio e comunque non inferiore alla metà dello spessore del muro.

Per i primi tre orizzontamenti, a partire dall'alto, l'armatura minima dei cordoli sarà di almeno 6 cm<sup>2</sup>, con diametro non inferiore a 12 mm.

In ogni piano sottostante gli ultimi tre, tale armatura minima sarà aumentata di 2 cm<sup>2</sup> per ogni piano.

La stessa armatura dovrà essere prevista nel cordolo di base interposto tra la fondazione e la struttura in elevazione.

In ogni caso, le predette armature non dovranno risultare inferiori allo 0,6% dell'area del cordolo.

Le staffe devono essere costituite da tondi di diametro non inferiore a 6 mm posti a distanza non superiore a 30 cm.

Per edifici con più di 6 piani, entro e fuori terra, l'armatura dei cordoli sarà costituita da tondi con diametro non inferiore a 14 mm e staffe con diametro non inferiore a 8 mm.

Negli incroci a "L", le barre dovranno ancorarsi nel cordolo ortogonale per almeno 40 diametri; lo squadro delle barre dovrà sempre abbracciare l'intero spessore del cordolo.

c) Incatenamenti orizzontali interni.

Gli incatenamenti orizzontali interni, aventi lo scopo di collegare i muri paralleli della scatola muraria ai livelli dei solai, devono essere realizzati per mezzo di armature metalliche.

Tali incatenamenti dovranno avere le estremità efficacemente ancorate ai cordoli.

Nella direzione di tessitura del solaio, possono essere omessi gli incatenamenti quando il collegamento è assicurato dal solaio stesso.

In direzione ortogonale al senso di tessitura del solaio, gli incatenamenti orizzontali saranno obbligatori per solai con luce superiore ai 4,5 m e saranno costituiti da armature con una sezione totale pari a 4 cm<sup>2</sup> per ogni campo di solaio.

d) Spessori minimi dei muri.

Lo spessore dei muri non può essere inferiore ai seguenti valori:

- a) muratura in elementi resistenti artificiali pieni: 12 cm;
- b) muratura in elementi resistenti artificiali semipieni: 20 cm;

- c) muratura in elementi resistenti artificiali forati: 25 cm;
  - d) muratura di pietra squadrata: 24 cm;
  - e) muratura listata: 30 cm;
  - f) muratura di pietra non squadrata: 50 cm.
5. Paramenti per le murature di pietrame.
- Per le facce a vista delle murature di pietrame, secondo gli ordini della Direzione dei lavori, potrà essere prescritta l'esecuzione delle seguenti lavorazioni speciali:
- a) con pietra rasa e teste scoperte (ad opera incerta);
  - b) a mosaico grezzo;
  - c) con pietra squadrata a corsi pressoché regolari;
  - d) con pietra squadrata a corsi regolari.
- a) Nel paramento con "pietra rasa e teste scoperte" (ad opera incerta), il pietrame dovrà essere scelto diligentemente fra il migliore e la sua faccia a vista dovrà essere ridotta col martello a superficie approssimativamente piana; le pareti esterne dei muri dovranno risultare bene allineate e non presentare rientranze o sporgenze maggiori di 25 mm.
- b) Nel paramento a "mosaico grezzo", la faccia a vista dei singoli pezzi dovrà essere ridotta col martello e con la punta grossa a superficie perfettamente piana ed a figura poligonale e i singoli pezzi dovranno combaciare fra loro regolarmente, restando vietato l'uso delle scaglie.
- In tutto il resto si seguiranno le istruzioni indicate per il paramento a pietra rasa.
- c) Nel paramento a "corsi pressoché regolari" il pietrame dovrà essere ridotto a conci piani e squadriati, sia col martello sia con la punta grossa, con le facce di posa parallele fra loro e quelle di combaciamento normali a quelle di posa. I conci saranno posti in opera a corsi orizzontali di altezza che potrà variare da corso a corso e potrà non essere costante per l'intero filare. Nelle superfici esterne dei muri saranno tollerate rientranze o sporgenze non maggiori di 15 mm.
- d) Nel paramento a "corsi regolari" i conci dovranno essere perfettamente piani e squadriati, con la faccia a vista rettangolare, lavorati a grana ordinaria; essi dovranno avere la stessa altezza per tutta la lunghezza del medesimo corso e qualora i vari corsi non avessero uguale altezza, questa dovrà essere disposta in ordine decrescente dai corsi inferiori ai corsi superiori, con differenza però fra due corsi successivi non maggiore di 5 cm. La Direzione dei lavori potrà anche prescrivere l'altezza dei singoli corsi e ove nella stessa superficie di paramento venissero impiegati conci di pietra da taglio, per rivestimento di alcune parti, i filari di paramento a corsi regolari dovranno essere in perfetta corrispondenza con quelli della pietra da taglio.
- Tanto nel paramento a corsi pressoché regolari, quanto in quello a corsi regolari, non sarà tollerato l'impiego di scaglie nella faccia esterna; il combaciamento dei corsi dovrà avvenire, per almeno un terzo della loro rientranza, nelle facce di posa e non potrà essere mai inferiore a 10 cm nei giunti verticali.
- La rientranza dei singoli pezzi non sarà mai minore della loro altezza, non inferiore a 25 cm; l'altezza minima dei corsi non dovrà essere mai inferiore a 20 cm.
- In entrambi i paramenti a corsi, lo sfalsamento di due giunti verticali consecutivi non dovrà essere minore di 10 cm e le connessure avranno larghezza non superiore ad un centimetro.
- Per tutti i tipi di paramento, le pietre dovranno essere poste in opera alternativamente di punta, in modo da assicurare il collegamento col nucleo interno della muratura.
- Per le murature con malta, quando questa avrà fatto convenientemente presa, le connessure delle facce di paramento dovranno essere accuratamente stuccate.
- Per quanto riguarda le connessure, saranno mantenuti i limiti di larghezza fissati negli Articoli precedenti, secondo le diverse categorie di muratura.
- Nelle volte in pietrame si impiegheranno pietre di forma, per quanto possibile, regolare, aventi i letti di posa o naturalmente piani o resi grossolanamente tali con la mazza o col martello.
- In tutte le specie di paramenti, la stuccatura dovrà essere fatta raschiando preventivamente le connessure, fino a conveniente profondità per purgarle dalla malta, dalla polvere e da qualunque altra materia estranea, lavandole con acqua abbondante e riempiendo, quindi, le connessure stesse con nuova malta della qualità prescritta, curando, poi, che questa penetri bene all'interno, comprimendola e lisciandola con apposito ferro, in modo che il contorno dei conci sui fronti del paramento, a lavoro finito, si disegni nettamente e senza sbavature.

## Art. 71 - Opere e strutture di calcestruzzo

1. Impasti di conglomerato cementizio.
- Gli impasti di conglomerato cementizio dovranno essere eseguiti in conformità con quanto previsto nell'Allegato 1 del D.M. 9 gennaio 1996.
- La distribuzione granulometrica degli inerti, il tipo di cemento e la consistenza dell'impasto devono essere adeguati alla particolare destinazione del getto ed al procedimento di posa in opera del conglomerato.
- Il quantitativo d'acqua deve essere il minimo necessario a consentire una buona lavorabilità del conglomerato, tenendo conto anche dell'acqua contenuta negli inerti.
- Partendo dagli elementi già fissati, il rapporto acqua-cemento e, quindi, il dosaggio del cemento, dovrà essere scelto in relazione alla resistenza richiesta per il conglomerato.

L'impiego degli additivi dovrà essere subordinato all'accertamento dell'assenza di ogni pericolo di aggressività (vedere norme UNI 9527 e 9527 FA-1-92).

L'impasto deve essere realizzato con mezzi idonei ed il dosaggio dei componenti eseguito con modalità in grado di garantire la costanza del proporzionamento previsto in sede di progetto.

Per i calcestruzzi preconfezionati si fa riferimento alla norma UNI 9858.

2. Controlli sul conglomerato cementizio.

Per i controlli sul conglomerato ci si atterrà a quanto previsto dall'Allegato 2 del D.M. 9 gennaio 1996.

Il conglomerato viene individuato tramite la resistenza caratteristica a compressione secondo quanto specificato nel suddetto Allegato 2 del D.M. 9 gennaio 1996.

La resistenza caratteristica del conglomerato non dovrà essere inferiore a quella richiesta dal progetto.

Il controllo di qualità del conglomerato si articola nelle seguenti fasi: studio preliminare di qualificazione, controllo di accettazione e prove complementari (vedere paragrafi 4, 5 e 6 del suddetto Allegato 2).

I prelievi dei campioni necessari per i controlli delle fasi citate avverranno al momento della posa in opera dei casseri, secondo le modalità previste nel paragrafo 3 del suddetto Allegato 2.

3. Norme di esecuzione per il cemento armato normale.

Nell'esecuzione delle opere di cemento armato normale, l'Appaltatore dovrà attenersi alle norme contenute nella Legge 5 novembre 1971, n. 1086 e nelle relative specifiche tecniche del D.M. 9 gennaio 1996. In particolare:

a) Gli impasti devono essere preparati e trasportati in modo da escludere pericoli di segregazione dei componenti o di prematuro inizio della presa al momento del getto.

Il getto deve essere convenientemente compatto; la superficie dei getti deve essere mantenuta umida per almeno tre giorni.

Non si deve mettere in opera il conglomerato a temperature minori di 0° C, salvo il ricorso ad opportune cautele.

b) Le giunzioni delle barre in zona tesa, quando non siano evitabili, si devono realizzare possibilmente nelle regioni di minor sollecitazione, in ogni caso devono essere opportunamente sfalsate.

Le giunzioni di cui sopra possono effettuarsi mediante:

- saldature eseguite in conformità delle norme in vigore sulle saldature;

- manicotto filettato;

- sovrapposizione calcolata in modo da assicurare l'ancoraggio di ciascuna barra; in ogni caso, la lunghezza della sovrapposizione in retto non deve essere minore di 20 volte il diametro e la prosecuzione di ciascuna barra deve essere deviata verso la zona compressa. La distanza mutua (interferro) nella sovrapposizione non deve superare di 6 volte il diametro.

c) Le barre piegate devono presentare, nelle piegature, un raccordo circolare di raggio non inferiore a 6 volte il diametro. Gli ancoraggi devono rispondere a quanto prescritto al paragrafo 5.3.3 del D.M. 9 gennaio 1996. Le piegature di barre di acciaio incrudito a freddo non possono essere effettuate a caldo.

d) La superficie dell'armatura resistente deve distare dalle facce esterne del conglomerato di almeno 0,8 cm nel caso di solette, setti e pareti e di almeno 2 cm nel caso di travi e pilastri.

Tali misure devono essere aumentate e al massimo, portate rispettivamente, a 2 cm per le solette ed a 4 cm per le travi ed i pilastri, in presenza di salsedine marina ed altri agenti aggressivi. Copriferri maggiori richiedono opportuni provvedimenti intesi ad evitare il distacco (per esempio reti).

Le superfici delle barre devono essere mutuamente distanziate, in ogni direzione, di almeno una volta il valore del diametro delle barre medesime e, in ogni caso, a non meno di 2 cm. Si potrà derogare a quanto sopra raggruppando le barre a coppie ed aumentando la mutua distanza minima tra le coppie ad almeno 4 cm. Per le barre di sezione non circolare si deve considerare il diametro del cerchio circoscritto.

e) Le condizioni tecniche per la fornitura di barre, rotoli e reti saldate sono riportate nella norma UNI ENV 10080.

f) Il disarmo deve avvenire per gradi ed in modo da evitare azioni dinamiche. Inoltre, esso non deve avvenire prima che la resistenza del conglomerato abbia raggiunto il valore necessario in relazione all'impiego della struttura all'atto del disarmo, tenendo anche conto delle altre esigenze progettuali e costruttive; la decisione è lasciata al giudizio del Direttore dei lavori.

4. Norme di esecuzione per il cemento armato precompresso.

Nell'esecuzione delle opere di cemento armato precompresso l'Appaltatore dovrà attenersi alle prescrizioni contenute nelle attuali norme tecniche del D.M. 9 gennaio 1996. In particolare:

Il getto deve essere costipato per mezzo di vibratori ad ago od a lamina, ovvero con vibratori esterni, facendo particolare attenzione a non deteriorare le guaine dei cavi.

Le superfici esterne dei cavi post-tesi devono distare dalla superficie del conglomerato non meno di 25 mm nei casi normali, e non meno di 35 mm in caso di strutture poste all'esterno o in ambiente aggressivo. Il ricoprimento delle armature pre-tese non deve essere inferiore a 15 mm o al diametro massimo dell'inerte impiegato, e non meno di 25 mm in caso di strutture poste all'esterno o in ambiente aggressivo.

Nel corso dell'operazione di posa si deve evitare, con particolare cura, di danneggiare l'acciaio con intagli, pieghe, ecc.

Si deve, altresì, prendere ogni precauzione per evitare che i fili subiscano danni di corrosione sia nei depositi di approvvigionamento sia in opera, fino ad ultimazione della struttura. All'atto della messa in tiro si devono misurare contemporaneamente lo sforzo applicato e l'allungamento conseguito; i due lati devono essere

confrontati tenendo presente la forma del diagramma "sforzi/allungamenti", a scopo di controllo delle perdite per attrito.

Per le operazioni di tiro, ci si atterrà a quanto previsto al paragrafo 6.2.4.1 del succitato D.M. 9 gennaio 1996, oltre che, per le malte per cavi di precompressione, alle norme UNI EN 446 e 447, con i controlli di cui alla norma UNI EN 445.

L'esecuzione delle guaine, le caratteristiche della malta e le modalità delle iniezioni devono egualmente rispettare le suddette norme.

5. I criteri di calcolo delle strutture portanti realizzate in calcestruzzo saranno conformi alle norme UNI ENV 1992-1-2 (Euro codice 2). Le indicazioni progettuali per posizionare le fondazioni sul suolo con riferimento alle sollecitazioni dovute ai terremoti sono contenute nelle norme UNI ENV 1998-2, 1998-3, 1998-5 (Euro codice 8), mentre indicazioni progettuali per zone sismiche sono rintracciabili nelle norme UNI ENV 1998-1-1, 1998-1-2, 1998-1-3, 1998-1-4, (Euro codice 8).

6. Responsabilità per le opere di calcestruzzo armato e calcestruzzo armato precompresso.

Nell'esecuzione delle opere in cemento armato e precompresso, l'Appaltatore dovrà attenersi strettamente a tutte le disposizioni contenute nella Legge 5 novembre 1971, n. 1086 e nelle norme UNI ENV 1991-2-2, UNI ENV 1991-2-4, UNI ENV 1991-3 (Euro codice 1).

Nelle zone sismiche valgono le specifiche tecniche emanate in forza della Legge 2 febbraio 1974, n. 64 e del D.M. 16 gennaio 1996.

Tutti i lavori di cemento armato facenti parte dell'opera appaltata saranno eseguiti in base ai calcoli di stabilità, accompagnati da disegni esecutivi e da una relazione, dovranno essere redatti e firmati da un tecnico abilitato e iscritto all'albo professionale e l'Appaltatore dovrà presentarli alla Direzione dei lavori entro il termine che gli verrà prescritto, attenendosi agli schemi e ai disegni facenti parte del progetto ed allegati al contratto o alle norme che gli verranno indicate, a sua richiesta, all'atto della consegna dei lavori.

L'esame e la verifica da parte della Direzione dei lavori dei progetti delle varie strutture in cemento armato, non esonera in alcun modo l'Appaltatore e il progettista delle strutture dalle responsabilità loro derivanti per Legge e per le precise pattuizioni del contratto.

## Art. 72 - Esecuzione delle pavimentazioni

1. La pavimentazione è un sistema edilizio avente lo scopo di consentire o migliorare il transito e la resistenza alle sollecitazioni in determinate condizioni di uso.

Le pavimentazioni sono convenzionalmente suddivise nelle seguenti categorie:

- pavimentazioni su strato portante;
- pavimentazioni su terreno (cioè dove la funzione di strato portante del sistema di pavimentazione è svolta dal terreno).

2. Oltre a tenere conto dei limiti previsti nella Legge 5 febbraio 1992, n. 104, quando non è diversamente descritto negli altri documenti progettuali (o quando questi non sono sufficientemente dettagliati), si intende che ciascuna delle categorie sopracitate sarà composta dai seguenti strati funzionali (assunto che, costruttivamente, uno strato può assolvere una o più funzioni).

a) La pavimentazione su strato portante avrà quali elementi o strati fondamentali:

- 1) lo strato portante, con la funzione di resistenza alle sollecitazioni meccaniche dovute ai carichi permanenti o di esercizio;
- 2) lo strato di scorrimento, con la funzione di compensare e rendere compatibili gli eventuali scorrimenti differenziali tra strati contigui;
- 3) lo strato ripartitore, con funzione di trasmettere allo strato portante le sollecitazioni meccaniche impresse dai carichi esterni, qualora gli strati costituenti la pavimentazione abbiano comportamenti meccanici sensibilmente differenziati;
- 4) lo strato di collegamento, con funzione di ancorare il rivestimento allo strato ripartitore (o portante);
- 5) lo strato di rivestimento, con compiti estetici e di resistenza alle sollecitazioni meccaniche, chimiche, ecc.

A seconda delle condizioni di utilizzo e delle sollecitazioni previste i seguenti strati possono diventare fondamentali:

- 6) lo strato di impermeabilizzazione, con funzione di dare alla pavimentazione una prefissata impermeabilità ai liquidi ed ai vapori;
- 7) lo strato di isolamento termico, con funzione di portare la pavimentazione ad un prefissato isolamento termico;
- 8) lo strato di isolamento acustico, con la funzione di portare la pavimentazione ad un prefissato isolamento acustico;
- 9) lo strato di compensazione, con funzione di compensare quote, pendenze, errori di planarità ed, eventualmente, incorporare impianti (questo strato frequentemente ha anche funzione di strato di collegamento).

b) La pavimentazione su terreno avrà quali elementi o strati funzionali:

- 1) il terreno (suolo), con funzione di resistere alle sollecitazioni meccaniche trasmesse dalla pavimentazione;
- 2) lo strato impermeabilizzante (o drenante);
- 3) lo strato ripartitore;

4) lo strato di compensazione e/o pendenza;

5) il rivestimento.

A seconda delle condizioni di utilizzo e delle sollecitazioni previste, possono essere previsti altri strati complementari.

3. Per la pavimentazione su strato portante sarà effettuata la realizzazione degli strati utilizzando i materiali indicati nel progetto; ove non sia specificato in dettaglio nel progetto od a suo complemento, si rispetteranno le prescrizioni seguenti.

1) Per lo strato portante, a seconda della soluzione costruttiva adottata, si farà riferimento alle prescrizioni già fornite nel presente Capitolato Speciale sulle strutture di calcestruzzo, sulle strutture metalliche, sulle strutture miste acciaio e calcestruzzo, sulle strutture di legno, ecc.

2) Per lo strato di scorrimento, a seconda della soluzione costruttiva adottata, si farà riferimento alle prescrizioni già fornite per i prodotti quali sabbia, membrane a base sintetica o bituminosa, fogli di carta o cartone, geotessili o pannelli di fibre, di vetro o roccia.

Durante la realizzazione si curerà la continuità dello strato, la corretta sovrapposizione o realizzazione dei giunti e l'esecuzione dei bordi, dei risvolti, ecc.

3) Per lo strato ripartitore, a seconda della soluzione costruttiva adottata, si farà riferimento alle prescrizioni già fornite per i prodotti quali calcestruzzi armati o non, malte cementizie, lastre prefabbricate di calcestruzzo armato o non, lastre o pannelli a base di legno.

Durante la realizzazione si curerà, oltre alla corretta esecuzione dello strato in quanto a continuità e spessore, la realizzazione di giunti e bordi e dei punti di interferenza con elementi verticali o con passaggi di elementi impiantistici, in modo da evitare azioni meccaniche localizzate od incompatibilità chimico-fisiche.

Sarà infine curato che la superficie finale abbia caratteristiche di planarità, rugosità, ecc. adeguate per lo strato successivo.

4) Per lo strato di collegamento, a seconda della soluzione costruttiva adottata, si farà riferimento alle prescrizioni già fornite per i prodotti quali malte, adesivi organici e/o con base cementizia e, nei casi particolari, alle prescrizioni del produttore riguardanti gli elementi di fissaggio, meccanici o di altro tipo. Si curerà anche, in relazione al tipo di rivestimento ed ai prodotti di incollaggio previsti nel progetto, di misurare il contenuto di umidità del supporto, tenuto conto della norma UNI 10329.

Durante la realizzazione si curerà l'uniforme e corretta distribuzione del prodotto con riferimento agli spessori e/o alle quantità consigliate dal produttore in modo da evitare eccesso da rifiuto o insufficienza, che potrebbe provocare scarsa resistenza o adesione. Si verificherà, inoltre, che la posa avvenga con gli strumenti e nelle condizioni ambientali (temperatura, umidità) e preparazione dei supporti suggeriti dal produttore.

5) Per lo strato di rivestimento, a seconda della soluzione costruttiva adottata, si farà riferimento alle prescrizioni fornite nell'Articolo relativo.

Durante la fase di posa si cureranno la corretta esecuzione degli eventuali motivi ornamentali, la posa degli elementi di completamento e/o accessori, la corretta esecuzione dei giunti, delle zone di interferenza (bordi, elementi verticali, ecc.), nonché le caratteristiche di planarità o, comunque, delle conformazioni superficiali rispetto alle prescrizioni di progetto, nonché le condizioni ambientali di posa ed i tempi di maturazione.

6) Per lo strato di impermeabilizzazione, a seconda che abbia funzione di tenuta all'acqua, barriera o schermo al vapore, valgono le indicazioni fornite per questi strati nell'Articolo relativo.

7) Per lo strato di isolamento termico valgono le indicazioni fornite per questo strato all'Articolo relativo.

8) Per lo strato di isolamento acustico, a seconda della soluzione costruttiva adottata, si farà riferimento, per i prodotti, alle prescrizioni fornite nell'Articolo relativo e per la classificazione in base all'isolamento dal rumore di calpestio alla norma UNI 8437, mentre per la determinazione della rigidità dinamica dei materiali resilienti utilizzati sotto ai pavimenti galleggianti, il riferimento è la norma UNI EN 29052/1.

Durante la fase di posa in opera, si cureranno il rispetto delle indicazioni progettuali e comunque la continuità dello strato con la corretta realizzazione dei giunti/sovrapposizioni, la realizzazione accurata dei risvolti ai bordi e nei punti di interferenza con elementi verticali (nel caso di pavimento cosiddetto galleggiante, i risvolti dovranno contenere tutti gli strati sovrastanti). Sarà verificato, nei casi di utilizzo di supporti di gomma, sughero, ecc., il corretto posizionamento di questi elementi ed i problemi di compatibilità meccanica, chimica, ecc., con lo strato sottostante e sovrastante.

9) Per lo strato di compensazione delle quote valgono le prescrizioni fornite per lo strato di collegamento (per gli strati sottili) e/o per lo strato ripartitore (per gli spessori maggiori di 20 mm).

4. Per le pavimentazioni su terreno, la realizzazione degli strati sarà effettuata utilizzando i materiali indicati nel progetto, ove non sia specificato in dettaglio nel progetto od a suo complemento si rispetteranno le prescrizioni seguenti.

1) Per lo strato costituito dal terreno si provvederà alle operazioni di asportazione dei vegetali e dello strato contenente le loro radici o comunque ricco di sostanze organiche. Sulla base delle sue caratteristiche di portanza, limite liquido, plasticità, massa volumica, ecc. si procederà alle operazioni di costipamento con opportuni mezzi meccanici, alla formazione di eventuale correzione e/o sostituzione (trattamento) dello strato superiore, per conferirgli adeguate caratteristiche meccaniche, di comportamento all'acqua, ecc. In caso di dubbio o contestazione, si farà riferimento alla norma UNI 8381 e/o alle norme CNR sulle costruzioni stradali.

2) Per lo strato impermeabilizzante o drenante (che assolve quasi sempre anche funzione di strato di separazione e/o scorrimento), si farà riferimento alle prescrizioni già fornite per i materiali quali sabbia,



ghiaia, pietrisco, ecc. indicate nella norma UNI 8381, per le massicciate (o alle norme CNR sulle costruzioni stradali) ed alle norme UNI e/o CNR, per i non tessuti (geotessili). Per l'esecuzione dello strato si adotteranno opportuni dosaggi granulometrici di sabbia, ghiaia e pietrisco, in modo da conferire allo strato resistenza meccanica, resistenza al gelo e limite di plasticità adeguati. Per gli strati realizzati con geotessili, si curerà la continuità dello strato, la sua consistenza e la corretta esecuzione dei bordi e dei punti di incontro con opere di raccolta delle acque, strutture verticali, ecc.

In caso di dubbio o contestazione, si farà riferimento alla norma UNI 8381 e/o alle norme CNR sulle costruzioni stradali.

Questo strato assolve quasi sempre anche funzione di strato di separazione e/o scorrimento.

3) Per lo strato ripartitore dei carichi si farà riferimento alle prescrizioni contenute sia per i materiali sia per la loro realizzazione con misti cementati, solette di calcestruzzo, conglomerati bituminosi alle prescrizioni della norma UNI 8381 e/o alle norme CNR sulle costruzioni stradali. In generale si curerà la corretta esecuzione degli spessori, la continuità degli strati, la realizzazione dei giunti, dei bordi e dei punti particolari.

4) Per lo strato di compensazione e/o pendenza valgono le indicazioni fornite per lo strato ripartitore; è ammesso che esso sia eseguito anche successivamente allo strato ripartitore, purché sia utilizzato materiale identico o comunque compatibile e siano evitati fenomeni di incompatibilità fisica o chimica o comunque scarsa aderenza, dovuta ai tempi di presa, maturazione e/o alle condizioni climatiche al momento dell'esecuzione.

5) Per lo strato di rivestimento valgono le indicazioni fornite nell'Articolo relativo.

Durante l'esecuzione si cureranno, a seconda della soluzione costruttiva prescritta dal progetto, le indicazioni fornite dal progetto stesso e comunque si curerà, in particolare, la continuità e regolarità dello strato (planarità, deformazioni locali, pendenze, ecc.), l'esecuzione dei bordi e dei punti particolari. Si cureranno, inoltre, l'impiego di criteri e macchine secondo le istruzioni del produttore del materiale e il rispetto delle condizioni climatiche e di sicurezza e dei tempi di presa e maturazione.

5. Per le pavimentazioni sopraelevate sarà effettuata la realizzazione utilizzando i componenti indicati nel progetto; ove non sia specificato in dettaglio nel progetto od a suo complemento, si rispetteranno le prescrizioni seguenti.

6. Il Direttore dei lavori, per la realizzazione delle coperture piane, opererà nel seguente modo:

a) nel corso dell'esecuzione dei lavori (con riferimento ai tempi e alle procedure) il Direttore dei lavori verificherà che i materiali impiegati e le tecniche di posa siano effettivamente quelli prescritti che, almeno per gli strati più significativi, il risultato finale sia coerente con le prescrizioni di progetto e, comunque, con la funzione attribuita all'elemento o strato considerato.

In particolare saranno verificati: i collegamenti tra gli strati; la realizzazione dei giunti/sovrapposizioni per gli strati realizzati con pannelli, fogli ed in genere con prodotti preformati; l'esecuzione accurata dei bordi e dei punti particolari. Ove siano richieste lavorazioni in opera, verranno verificati con semplici metodi da cantiere: le resistenze meccaniche (portate, punzonamenti, resistenze a flessione); le adesioni fra strati (o, quando richiesto, l'esistenza di completa separazione); la tenuta all'acqua, all'umidità, ecc.;

b) a conclusione dell'opera il Direttore dei lavori farà eseguire prove (anche localizzate) di funzionamento formando battenti di acqua, condizioni di carico, di punzonamento, ecc. che siano significativi delle ipotesi previste dal progetto o dalla realtà.

c) In apposito fascicolo dovranno essere raccolti dalla Direzione dei lavori tutti i documenti tecnici più significativi e le informazioni necessarie per l'utilizzo in esercizio e per la manutenzione delle pavimentazioni. Si avrà cura, inoltre, di far aggiornare e raccogliere i disegni costruttivi più recenti unitamente alla descrizione e/o alle schede tecniche dei prodotti impiegati (specialmente quelli non visibili ad opera ultimata). Copia di essi, poi, sarà messa a disposizione della persona che assumerà la responsabilità della gestione dell'edificio, unitamente alle informazioni identificative e tecniche concernenti i materiali e/o componenti utilizzati, fornite dal produttore, quest'ultimo chiaramente identificabile.

## Art. 73 - Impianto di scarico acque reflue

In conformità alla Legge 5 marzo 1990, n. 46 gli impianti idrici ed i loro componenti devono rispondere alle regole di buona tecnica; le norme UNI sono considerate norme di buona tecnica.

1. Si intende per impianto di scarico delle acque reflue l'insieme delle condotte, apparecchi, ecc. che trasferiscono l'acqua dal punto di utilizzo alla fogna pubblica.

Il sistema di scarico deve essere indipendente dal sistema di smaltimento delle acque meteoriche, almeno fino al punto di immissione nella fogna pubblica.

Il sistema di scarico può essere suddiviso, in casi di necessità, in più impianti convoglianti separatamente acque fecali, acque saponose e acque grasse. Il modo di recapito delle acque reflue sarà comunque conforme alle prescrizioni delle competenti Autorità.

L'impianto di cui sopra si intende funzionalmente suddiviso come segue:

- parte destinata al convogliamento delle acque (raccordi, diramazioni, colonne, collettori);
- parte destinata alla ventilazione primaria;
- parte destinata alla ventilazione secondaria;
- raccolta e sollevamento sotto quota;
- trattamento delle acque.

Per le connessioni di scarico ed i collettori di fognatura alla rete fognaria, così come definiti nelle norme UNI EN 752-1 e 752-3, il riferimento sono le norme UNI EN 752-2, 752-4, 752-5.

2. Per la realizzazione delle diverse parti funzionali si utilizzeranno i materiali ed i componenti indicati nei documenti progettuali e, a loro completamento, si rispetteranno le prescrizioni di cui alla norma UNI EN 1091, oltre che le seguenti.

Vale inoltre quale precisazione ulteriore a cui fare riferimento quanto previsto nelle norme UNI 9183 e 9183 FA-1-93 e, per le rappresentazioni impiantistiche nei disegni tecnici, la norma UNI 9511/5.

1) I tubi utilizzabili devono rispondere alle seguenti norme:

- tubi di acciaio zincato: norme UNI 6363, 6363 FA-199-86, 8863 e 8863 FA-1-89 (il loro uso deve essere limitato alle acque di scarico con poche sostanze in sospensione e non saponose). Per la zincatura si fa riferimento alle norme sui trattamenti galvanici. Per i tubi di acciaio rivestiti, il rivestimento deve rispondere alle prescrizioni delle norme UNI ISO 5256, UNI 5745, 9099 e 10416/1 esistenti (polietilene, bitume, ecc.) e comunque non deve essere danneggiato o staccato; in tal caso deve essere eliminato il tubo;

- tubi di ghisa: devono rispondere alle norme UNI ISO 6594, UNI EN 598 essere del tipo centrifugato e ricotto, possedere rivestimento interno di catrame, resina epossidica ed essere esternamente catramati o verniciati con vernice antiruggine;

- tubi di piombo: devono rispondere alla norma UNI 7527/1. Devono essere lavorati in modo da ottenere sezione e spessore costanti in ogni punto del percorso. Essi devono essere protetti con catrame e verniciati con vernici bituminose per proteggerli dall'azione aggressiva del cemento;

- tubi di grès: devono rispondere alla norma UNI EN 295/1, 295/2, 295/3, 295/4, 295/5, 295/6 e 295/7;

- tubi di calcestruzzo non armato: devono rispondere alla norma UNI 9534;

- tubi di materiale plastico: devono rispondere alle seguenti norme: tubi di PVC per condotte all'interno dei fabbricati: norma UNI 7443 FA-178-87; tubi di PVC per condotte interrate: norma UNI 7447; tubi di polietilene ad alta densità (PE ad) per condotte interrate: UNI 7613; tubi di polipropilene (PP): norme UNI 8319, 8319 FA-1-91 e 8536; tubi di polietilene ad alta densità (PE ad) per condotte all'interno dei fabbricati: norma UNI 8451; tubi di policloruro di vinile non plastificato (PVC-U) per condotte interrate non in pressione: norma UNI EN 1401-1. Nel caso di utilizzo in condotte interrate a pressione di tubazioni in plastiche termoindurenti rinforzate con fibre di vetro: norme UNI EN 1115-3 e 1115-5. Per sistemi di scarico di pluviali: norma UNI EN 12095.

2) Per gli altri componenti vale quanto segue:

- per gli scarichi ed i sifoni di apparecchi sanitari vedere l'Articolo sui componenti dell'impianto di adduzione dell'acqua;

- in generale i materiali di cui sono costituiti i componenti del sistema di scarico devono rispondere alle seguenti caratteristiche:

a) minima scabrezza, al fine di opporre la minima resistenza al movimento dell'acqua;

b) impermeabilità all'acqua ed ai gas, per impedire i fenomeni di trasudamento e di fuoriuscita odori;

c) resistenza all'azione aggressiva esercitata dalle sostanze contenute nelle acque di scarico, con particolare riferimento a quelle dei detersivi e delle altre sostanze chimiche usate per lavaggi;

d) resistenza all'azione termica delle acque aventi temperature sino a 90 °C circa;

e) opacità alla luce, per evitare i fenomeni chimici e batteriologici favoriti dalle radiazioni luminose;

f) resistenza alle radiazioni UV, per i componenti esposti alla luce solare;

g) resistenza agli urti accidentali;

- in generale i prodotti ed i componenti devono inoltre rispondere alle seguenti caratteristiche:

h) conformazione senza sporgenze all'interno, per evitare il deposito di sostanze contenute o trasportate dalle acque;

i) stabilità di forma in senso sia longitudinale, sia trasversale;

l) sezioni di accoppiamento con facce trasversali perpendicolari all'asse longitudinale;

m) minima emissione di rumore nelle condizioni di uso;

n) durabilità compatibile con quella dell'edificio nel quale sono montati;

- gli accumuli e i sollevamenti devono essere a tenuta di aria, per impedire la diffusione di odori all'esterno, ma devono avere un collegamento con l'esterno, a mezzo di un tubo di ventilazione di sezione non inferiore a metà del tubo o della somma delle sezioni dei tubi che convogliano le acque nell'accumulo;

- le pompe di sollevamento devono essere di costituzione tale da non intasarsi in presenza di corpi solidi in sospensione, la cui dimensione massima ammissibile è determinata dalla misura delle maglie di una griglia di protezione da installare a monte delle pompe.

3. Per la realizzazione dell'impianto si utilizzeranno i materiali, i componenti e le modalità indicate nei documenti progettuali, i cui disegni tecnici dovranno essere riferiti alle convenzioni indicate nella norma UNI 9511/5, e, qualora non siano specificate in dettaglio nel progetto od a suo completamento, si rispetteranno le prescrizioni seguenti.

Valgono inoltre, quali prescrizioni ulteriori a cui fare riferimento le norme UNI 9183 e 9183 FA-1-93 e, per le connessioni di scarico e collettori di fognatura all'esterno degli edifici, la norma UNI EN 752/1.

1) Nel suo insieme l'impianto deve essere installato in modo da consentire una facile e rapida manutenzione e pulizia; deve permettere la sostituzione, anche a distanza di tempo, di ogni sua parte senza gravosi e non previsti interventi distruttivi di altri elementi della costruzione; deve permettere l'estensione del sistema, quando previsto ed il suo facile collegamento ad altri sistemi analoghi.

2) Le tubazioni orizzontali e verticali devono essere installate in allineamento secondo il proprio asse, parallele alle pareti e con la pendenza di progetto. Esse non devono passare sopra apparecchi elettrici o simili oppure dove le eventuali fuoruscite possano provocare inquinamenti. Quando ciò sia inevitabile, devono essere previste adeguate protezioni che convogliano i liquidi in un punto di raccolta. Quando applicabile, vale il D.M. LL.PP. 12 dicembre 1985 per le tubazioni interrate.

3) I raccordi con curve e pezzi speciali devono rispettare le indicazioni predette per gli allineamenti, le discontinuità, le pendenze, ecc.

Le curve ad angolo retto non devono essere usate nelle connessioni orizzontali (sono ammesse tra tubi verticali ed orizzontali), sono da evitare le connessioni doppie e tra loro frontali ed i raccordi a T. I collegamenti devono avvenire con opportuna inclinazione rispetto all'asse della tubazione ricevente ed in modo da mantenere allineate le generatrici superiori dei tubi.

4) I cambiamenti di direzione devono essere fatti con raccordi che non producano apprezzabili variazioni di velocità od altri effetti di rallentamento.

Le connessioni in corrispondenza dello spostamento dell'asse delle colonne dalla verticale devono avvenire ad opportuna distanza dallo spostamento e, comunque, a non meno di 10 volte il diametro del tubo ed al di fuori del tratto di possibile formazione delle schiume.

5) Gli attacchi dei raccordi di ventilazione secondaria devono essere realizzati come indicato nelle norme UNI 9183 e 9183 FA-1-93. Le colonne di ventilazione secondaria, quando non hanno una fuoruscita diretta all'esterno, possono:

- essere raccordate alle colonne di scarico ad una quota di almeno 15 cm più elevata del bordo superiore del troppopieno dell'apparecchio collocato alla quota più alta nell'edificio;
- essere raccordate al disotto del più basso raccordo di scarico;
- devono essere previste connessioni intermedie tra colonna di scarico e ventilazione, almeno ogni 10 connessioni della colonna di scarico.

6) I terminali delle colonne fuoriuscenti verticalmente dalle coperture devono essere a non meno di 0,15 m dall'estradosso, per coperture non praticabili, ed a non meno di 2 m per coperture praticabili.

Questi terminali devono distare almeno 3 m da ogni finestra oppure essere ad almeno 0,60 m dal bordo più alto della finestra.

7) Punti di ispezione devono essere previsti con diametro uguale a quello del tubo fino a 100 mm e con diametro minimo di 100 mm negli altri casi.

La loro posizione deve essere:

- al termine della rete interna di scarico insieme al sifone e ad una derivazione;
- ad ogni cambio di direzione con angolo  $>$  di  $45^\circ$ ;
- ad ogni 15 m di percorso lineare, per tubi con diametro sino a 100 mm e ad ogni 30 m per tubi con diametro maggiore;
- ad ogni confluenza di due o più provenienze;
- alla base di ogni colonna.

Le ispezioni devono essere accessibili ed avere spazi sufficienti per operare con utensili di pulizia. Apparecchi facilmente rimovibili possono fungere da ispezioni.

Nel caso di tubi interrati con diametro uguale o superiore a 300 mm, bisogna prevedere pozzetti di ispezione ad ogni cambio di direzione e comunque ogni 40 - 50 m.

8) I supporti di tubi ed apparecchi devono essere staticamente affidabili, durabili nel tempo e tali da non trasmettere rumori e vibrazioni. Le tubazioni vanno supportate ad ogni giunzione; ed, inoltre, quelle verticali almeno ogni 2,5 m e quelle orizzontali ogni 0,5 m, per diametri fino a 50 mm; ogni 0,8 m per diametri fino a 100 mm, ogni 1,00 m per diametri oltre 100 mm. Il materiale dei supporti deve essere compatibile chimicamente ed in quanto a durezza con il materiale costituente il tubo.

9) Si devono prevedere giunti di dilatazione per i tratti lunghi di tubazioni, in relazione al materiale costituente ed alla presenza di punti fissati, quali parti murarie o vincolate rigidamente.

Gli attraversamenti delle pareti a seconda della loro collocazione, possono essere per incasso diretto, con utilizzazione di manicotti di passaggio (controtubi), opportunamente riempiti tra tubo e manicotto, con foro predisposto per il passaggio in modo da evitare punti di vincolo.

10) Gli scarichi a pavimento all'interno degli ambienti devono sempre essere sifonati con possibilità di un secondo attacco.

#### 4. Impianti di trattamento dell'acqua.

##### A) Legislazione in materia.

Gli impianti di trattamento devono essere progettati, installati e collaudati in modo che le acque da essi effluenti, prima di essere consegnate al recapito finale, rispondano alle caratteristiche indicate nella Legge 10 maggio 1976, n. 319, così come modificata dalla Legge 24 dicembre 1979, n. 650, e nelle Disposizioni Min. LL.PP. 4 febbraio 1977.

##### B) Tipologie di scarico.

La definizione delle caratteristiche delle acque da consegnare al recapito finale sono in relazione alle dimensioni dell'insediamento dal quale provengono ed alla natura del corpo ricettore.

Per quanto riguarda le dimensioni dell'insediamento le categorie sono due:

- insediamenti aventi consistenza  $<$  a 50 vani o a 5000 m<sup>3</sup>;
- insediamenti aventi consistenza  $>$  a 50 vani o a 5000 m<sup>3</sup>.

Per quanto riguarda il recapito si distinguono tre casi:

- recapito in pubbliche fognature;
- recapito in corsi di acqua superficiali;
- recapito al suolo o negli strati superficiali del sottosuolo.

#### C) Caratteristiche ammissibili per le acque di scarico.

Le caratteristiche ammissibili per le acque di scarico, in relazione alle dimensioni dell'insediamento ed al tipo di recapito, sono:

- per qualsiasi dimensione di insediamento con recapito in pubbliche fognature, nei limiti fissati dai regolamenti emanati dalle Autorità locali che le gestiscono;
- per le zone non servite da pubbliche fognature sono da considerare due situazioni:

a) con insediamenti di consistenza < a 50 vani o a 5000 m<sup>3</sup>, l'unico recapito ammissibile è sul suolo o negli strati superficiali del suolo; i limiti sono fissati dalle Disposizioni Min. LL.PP. 4 febbraio 1977. In ogni caso i livelli di trattamento che consentono di raggiungere i suddetti limiti non possono essere inferiori a quelli conseguibili attraverso trattamenti di separazione meccanica dei solidi sospesi e di digestione anaerobica dei fanghi;

b) con insediamenti di consistenza > a 50 vani o a 5000 m<sup>3</sup> sono ammissibili i recapiti sia sul suolo o negli strati superficiali del suolo, sia in corsi d'acqua superficiali.

Nella prima eventualità, valgono i limiti descritti nel precedente paragrafo per gli insediamenti di minori dimensioni.

Nella seconda eventualità, valgono i valori riportati nella tabella C della Legge 10 maggio 1976, n. 319 modificati dalla Legge 24 dicembre 1979, n. 650.

#### D) Requisiti degli impianti di trattamento.

Gli impianti di trattamento, quali che siano le caratteristiche degli effluenti da produrre, devono rispondere ai seguenti requisiti:

- essere in grado di fornire le prestazioni richieste dalle leggi che devono essere rispettate;
- evitare qualsiasi tipo di nocività per la salute dell'uomo, con particolare riferimento alla propagazione di microrganismi patogeni;
- non contaminare i sistemi di acqua potabile ed anche eventuali vasche di accumulo acqua, a qualunque uso esse siano destinate;
- non essere accessibili ad insetti, roditori o ad altri animali che possano venire in contatto con i cibi o con acqua potabile;
- non essere accessibili alle persone non addette alla gestione ed, in particolare, ai bambini;
- non diventare maleodoranti e di sgradevole aspetto.

#### E) Tipologie di impianto.

Premesso che le acque da trattare sono quelle provenienti dagli usi domestici con la massima possibile prevalenza dei prodotti del metabolismo umano e che è tassativamente da evitare la mescolanza con le acque meteoriche o di altra origine, le tipologie sono sostanzialmente tre:

- accumulo e fermentazione in pozzi neri con estrazione periodica del materiale, a cui segna lo smaltimento per interrimento o l'immissione in concimaia od altro;
- chiarificazione in vasca settica tipo Imhoff, attraverso separazione meccanica dei solidi sospesi e digestione anaerobica dei fanghi, seguita dal processo di ossidazione da svolgersi per:

dispersione nel terreno mediante sub-irrigazione;

dispersione nel terreno mediante pozzi assorbenti;

percolazione nel terreno mediante sub-irrigazione con drenaggio;

- ossidazione totale a fanghi attivi in sistemi generalmente prefabbricati nei quali all'aerazione per lo sviluppo delle colonie di microrganismi che creano i fanghi attivi, fa seguito la sedimentazione con il convogliamento allo scarico dell'acqua depurata e con il parziale ricircolo dei fanghi attivi, mentre i fanghi di supero vengono periodicamente rimossi.

#### F) Caratteristiche dei componenti.

I componenti di tutti gli impianti di trattamento devono essere tali da rispondere ai requisiti ai quali gli impianti devono uniformarsi.

Le caratteristiche essenziali sono:

- la resistenza meccanica;
- la resistenza alla corrosione;
- la perfetta tenuta all'acqua nelle parti che vengono a contatto con il terreno;
- la facile pulibilità;
- l'agevole sostituibilità;
- una ragionevole durabilità.

#### G) Collocazione degli impianti.

Gli impianti devono essere collocati in posizione tale da consentire la facile gestione sia per i controlli periodici da eseguire, sia per l'accessibilità dei mezzi di trasporto che devono provvedere ai periodici spurghi. Al tempo stesso la collocazione deve consentire di rispondere ai requisiti elencati al paragrafo 49.4.4.

#### H) Controlli durante l'esecuzione.

È compito della Direzione dei lavori effettuare, in corso d'opera e ad impianto ultimato, i controlli tesi a verificare:

- la rispondenza quantitativa e qualitativa alle prescrizioni e descrizioni di Capitolato;
  - la corretta collocazione dell'impianto nei confronti delle strutture civili e delle altre installazioni;
  - le caratteristiche costruttive e funzionali delle parti non più ispezionabili ad impianto ultimato;
  - l'osservanza di tutte le norme di sicurezza.
5. Collaudi.
- Ad impianto ultimato dovrà essere eseguito il collaudo provvisorio per la verifica funzionale dei trattamenti da svolgere.
- A collaudo provvisorio favorevolmente eseguito, l'impianto potrà essere messo in funzione ad esercizio, sotto il controllo della Ditta fornitrice, per un periodo non inferiore a 90 giorni in condizioni di carico normale. Periodi più lunghi potranno essere fissati se le condizioni di carico saranno parziali.
- Dopo tale periodo sarà svolto il collaudo definitivo per l'accertamento, nelle condizioni di regolare funzionamento, come portata e tipo del liquame immesso, delle caratteristiche degli effluenti e della loro rispondenza ai limiti fissati in contratto.
- Le prove di collaudo dovranno essere ripetute per tre volte in giorni diversi della settimana.
- A collaudo favorevolmente eseguito e convalidato da regolare certificato, l'impianto sarà preso in consegna dall'Amministrazione appaltante che provvederà alla gestione direttamente o affidandola a terzi.
- Per la durata di un anno, a partire dalla data del collaudo favorevole, permane la garanzia della Ditta fornitrice che è tenuta a provvedere a propria cura e spese a rimuovere con la massima tempestività ogni difetto non dovuto ad errore di conduzione o manutenzione.
6. Il Direttore dei lavori per la realizzazione dell'impianto di scarico delle acque reflue, opererà come segue:
- a) nel corso dell'esecuzione dei lavori, con riferimento ai tempi ed alle procedure, verificherà, che i materiali impiegati e le tecniche di esecuzione siano effettivamente quelle prescritte ed inoltre (per le parti destinate a non restare in vista o che possono influire in modo irreversibile sul funzionamento finale) verificherà che l'esecuzione sia coerente con quella concordata (questa verifica potrà essere effettuata anche in forma casuale e statistica nel caso di grandi opere). In particolare, verificherà le giunzioni con gli apparecchi, il numero e la dislocazione dei supporti, degli elementi di dilatazione e degli elementi antivibranti.
- Effettuerà o farà effettuare e sottoscrivere in una dichiarazione i risultati delle prove di tenuta dell'acqua, eseguendola su un tronco per volta (si riempie d'acqua e lo si sottopone alla pressione di 20 kPa per 1 ora; al termine non si devono avere perdite o trasudamenti).
- b) Al termine dei lavori verificherà che siano eseguite dall'installatore e sottoscritte in una dichiarazione di conformità le seguenti prove:
- evacuazione realizzata facendo scaricare nello stesso tempo, colonna per colonna, gli apparecchi previsti dal calcolo della portata massima contemporanea. Questa prova può essere collegata a quella dell'erogazione di acqua fredda e serve ad accertare che l'acqua venga evacuata con regolarità, senza rigurgiti, ribollimenti e variazioni di regime. In particolare si deve constatare che dai vasi possono essere rimossi oggetti quali carta leggera appallottolata e mozziconi di sigaretta;
  - tenuta agli odori, da effettuare dopo il montaggio degli apparecchi sanitari, dopo aver riempito tutti i sifoni (si esegue utilizzando candelotti fumogeni e mantenendo una pressione di 250 Pa nel tratto di prova. Nessun odore di fumo deve entrare nell'interno degli ambienti in cui sono montati gli apparecchi).
- c) In apposito fascicolo dovranno essere raccolti dalla Direzione dei lavori tutti i documenti tecnici più significativi e le informazioni necessarie per l'utilizzo in esercizio e per la manutenzione (schemi dell'impianto, dettagli costruttivi, schede di componenti con dati di targa, ecc.). Si avrà cura, inoltre, di far aggiornare e raccogliere i disegni costruttivi più recenti unitamente alla descrizione e/o alle schede tecniche dei prodotti impiegati (specialmente quelli non visibili ad opera ultimata), nonché le istruzioni per la manutenzione rilasciate dai produttori dei singoli componenti e dall'installatore (modalità operative e frequenza delle operazioni). Copia di essi, poi, sarà messa a disposizione della persona che assumerà la responsabilità della gestione dell'edificio, unitamente alle informazioni identificative e tecniche concernenti i materiali e/o componenti utilizzati, fornite dal produttore, quest'ultimo chiaramente identificabile.

## Art. 74 - Lavori diversi non specificati nei precedenti articoli

Per tutti gli altri lavori previsti nei prezzi d'elenco, ma non specificati e descritti nei precedenti Articoli, che si rendessero necessari, si seguiranno le seguenti prescrizioni:  
formulazione nuovi prezzi.

## Art. 75 - Eventuali lavori non previsti

Per l'esecuzione di categorie di lavoro non previste e per le quali non siano stati convenuti i relativi prezzi, o si procederà a concordare nuovi prezzi con le norme degli Articoli 21 e 22 del R.D. 25 maggio 1895, n. 350, ovvero si provvederà in economia con operai, mezzi d'opera e provviste fornite dall'Appaltatore (a norma dell'Articolo 19 dello stesso R.D. 25 maggio 1895, n. 350) o da terzi.

In tale ultimo caso l'Appaltatore, a richiesta della Direzione dei lavori, dovrà effettuare i relativi pagamenti, sull'importo dei quali sarà corrisposto l'interesse, seguendo le disposizioni dell'Articolo 28 del Capitolato generale.

Gli operai forniti per le opere in economia dovranno essere idonei ai lavori da eseguirsi e provvisti dei necessari attrezzi. Le macchine e gli attrezzi dati a noleggio dovranno essere in perfetto stato di servibilità e provvisti di tutti gli accessori necessari per il loro regolare funzionamento. Saranno a carico dell'Appaltatore la manutenzione degli attrezzi e delle macchine e le eventuali riparazioni, in modo che essi siano sempre in buono stato di servizio. I mezzi di trasporto per i lavori in economia dovranno essere forniti in pieno stato di efficienza.

## **CAPO 15 - DISPOSIZIONI PARTICOLARI RIGUARDANTI L'APPALTO E IL MODO DI VALUTARE I LAVORI**

### **Art. 76 - Conoscenza preventiva delle condizioni di causa**

L'assunzione dell'appalto di cui al presente Capitolato Speciale implica da parte dell'Impresa la conoscenza perfetta non solo di tutte le norme generali e particolari che lo regolano, ma altresì di tutte le condizioni locali che si riferiscono alle opere, quali la disponibilità ed il costo della mano d'opera, la natura del suolo e del sottosuolo, la possibilità di utilizzare materiali locali in rapporto ai requisiti richiesti, la distanza da cave di materiale adatto, l'andamento climatico, il regime dei corsi d'acqua ed in generale di tutte le circostanze principali ed accessorie che possono influire sul giudizio dell'Impresa circa la convenienza di assumere l'appalto e sull'offerta presentata. In particolare l'Impresa dà atto di conoscere le soggezioni, i vincoli e gli oneri connessi all'attraversamento di aree urbanizzate, nonché gli oneri connessi all'obbligo di mantenere in esercizio, con propri interventi di surrogazione, che potranno essere perturbati dagli scavi relativi alle opere in progetto. È altresì sottinteso che l'Appaltatore si è reso conto, prima dell'offerta, di tutti i fatti che possono influire sugli oneri di manutenzione delle opere fino al collaudo. Resta pertanto esplicitamente convenuto che l'appalto si intende assunto dall'Impresa a tutto suo rischio ed in maniera aleatoria in base a calcoli di sua convenienza, con rinuncia ad ogni rivalsa per caso fortuito, compreso l'aumento dei costi per l'applicazione di imposte, tasse e contributi di qualsiasi natura e genere, nonché di qualsiasi altra sfavorevole circostanza che possa verificarsi dopo l'aggiudicazione, salvo quanto disposto in materia di danni di forza maggiore.

### **Art. 77 - Oneri ed obblighi diversi a carico dell'appaltatore responsabilità dell'appaltatore**

Oltre gli oneri del Capitolato generale e agli altri indicati nel presente Capitolato Speciale, saranno a carico dell'Appaltatore gli oneri ed obblighi seguenti.

- 1) Nomina, prima dell'inizio dei lavori, del direttore tecnico di cantiere, che dovrà essere professionalmente abilitato ed iscritto all'albo professionale. L'Impresa dovrà fornire alla Direzione dei lavori apposita dichiarazione del direttore tecnico di cantiere di accettazione dell'incarico.
- 2) I movimenti di terra ed ogni altro onere relativo alla formazione del cantiere attrezzato, in relazione all'entità dell'opera, con tutti i più moderni e perfezionati impianti per assicurare una perfetta e rapida esecuzione di tutte le opere prestabilite, la recinzione del cantiere stesso con solida steccatura in legno, in muratura, o metallico, secondo la richiesta della Direzione dei lavori, nonché la pulizia e la manutenzione del cantiere, l'inghiaimento e la sistemazione delle sue strade in modo da rendere sicuri il transito e la circolazione dei veicoli e delle persone addette a tutti i lavori.
- 3) La guardia e la sorveglianza sia di giorno che di notte, con il personale necessario, del cantiere e di tutti i materiali in esso esistenti, nonché di tutte le cose dell'Amministrazione appaltante e delle piantagioni che saranno consegnate all'Appaltatore. Per la custodia dei cantieri installati per la realizzazione di opere pubbliche, l'Appaltatore dovrà servirsi di persone provviste della qualifica di guardia particolare giurata.
- 4) La costruzione, entro il recinto del cantiere e nei luoghi che saranno designati dalla Direzione dei lavori, di locali ad uso ufficio per il personale della Direzione ed assistenza, arredati, illuminati e riscaldati a seconda delle richieste della Direzione, compresa la relativa manutenzione.
- 5) L'approntamento dei necessari locali di cantiere, che dovranno essere dotati di adeguati servizi igienici e di idoneo smaltimento dei liquami.
- 6) La redazione dei calcoli e dei disegni d'insieme e di dettaglio per tutte le opere strutturali in cemento armato, metalliche, in muratura, in legno, da parte di un ingegnere od architetto iscritto al rispettivo ordine professionale. L'Appaltatore dovrà inoltre far eseguire, a proprie spese, le prove sui cubetti di calcestruzzo e sui tondini d'acciaio, per i quali i laboratori legalmente autorizzati rilasceranno i richiesti certificati.
- 7) La redazione dei progetti esecutivi degli impianti idrici termici, sanitari, di condizionamento, nonché degli impianti elettrici e speciali, da consegnare in triplice copia all'Amministrazione appaltante.
- 8) L'esecuzione, presso gli Istituti incaricati, di tutte le esperienze e saggi che verranno in ogni tempo ordinati dalla Direzione dei lavori, sui materiali impiegati o da impiegarsi nella costruzione, in correlazione a quanto prescritto circa l'accettazione dei materiali stessi.

Dei campioni potrà essere ordinata la conservazione nel competente ufficio direttivo munendoli di suggelli a firma del Direttore dei lavori e dell'Impresa nei modi più adatti a garantirne l'autenticità.

9) L'esecuzione di ogni prova di carico che sia ordinata dalla Direzione dei lavori su pali di fondazione, solai, balconi e qualsiasi altra struttura portante di notevole importanza statica.

10) La fornitura e la manutenzione di cartelli di avviso, di fanali di segnalazione notturna nei punti prescritti e di quanto altro venisse particolarmente indicato dalla Direzione dei lavori, a scopo di sicurezza.

11) Il mantenimento, fino al collaudo, della continuità degli scoli delle acque e del transito sulle vie o sentieri pubblici o privati ai lati delle opere da eseguire.

12) La gratuita assistenza medica e la distribuzione del chinino agli operai che siano colpiti da febbri palustri.

13) La fornitura di acqua potabile per gli operai addetti ai lavori.

14) L'osservanza delle norme derivanti dalle vigenti leggi e decreti relativi alle assicurazioni varie degli operai contro gli infortuni sul lavoro, la disoccupazione involontaria, l'invalidità e vecchiaia, la tubercolosi e delle altre disposizioni in vigore o che potranno intervenire in corso di appalto.

Resta stabilito che in caso di inadempienza, sempre ch  sia intervenuta denuncia da parte delle competenti Autorit , l'Amministrazione appaltante proceder  ad una detrazione della rata di acconto nella misura del 20% che costituir  apposita garanzia per l'adempimento di tali obblighi, ferma restando l'osservanza delle norme che regolano lo svincolo della cauzione e delle ritenute regolamentari.

Sulla somma detratta non saranno per qualsiasi titolo corrisposti interessi.

15) L'osservanza delle disposizioni di cui alla Legge 21 agosto 1921, n. 1312, sull'assunzione obbligatoria degli invalidi di guerra e successive modifiche.

16) La comunicazione all'ufficio da cui dipendono i lavori, entro i termini prefissati dallo stesso, di tutte le notizie relative all'impiego della mano d'opera.

Per ogni giorno di ritardo rispetto alla data fissata dall'Ufficio per l'inoltro delle notizie suddette, verr  applicata una multa pari al 10% della penalit  prevista dal presente Capitolato Speciale, restando salvi i pi  gravi provvedimenti che potranno essere adottati in conformit  a quanto sancisce il Capitolato generale per l'irregolarit  di gestione e per le gravi inadempienze contrattuali.

17) L'osservanza delle norme contenute nella vigente Legge sulla polizia mineraria R.D. 30 marzo 1893, n. 184 e nel relativo Regolamento 14 gennaio 1894, n. 19.

18) Le spese per la fornitura di fotografie delle opere in corso nei vari periodi dell'appalto, nel numero e dimensioni che saranno di volta in volta indicati dalla Direzione.

19) L'assicurazione contro gli incendi di tutte le opere e del cantiere dall'inizio dei lavori fino al collaudo finale, comprendendo nel valore assicurato anche le opere eseguite da altre Ditte; l'assicurazione contro tali rischi dovr  farsi con polizza intestata all'Amministrazione appaltante.

20) Il pagamento delle tasse e l'accollo di altri oneri per concessioni comunali (licenza di costruzione, di occupazione temporanea di suolo pubblico, di passi carrabili, ecc.), nonch  il pagamento di ogni tassa presente e futura inerente ai materiali e mezzi d'opera da impiegarsi, ovvero alle stesse opere finite, esclusi, nei Comuni in cui essi sono dovuti, i diritti per l'allacciamento alla fognatura comunale.

21) La pulizia quotidiana dei locali in costruzione e delle vie di transito del cantiere, col personale necessario, compreso lo sgombero dei materiali di rifiuto lasciati da altre Ditte.

22) Il libero accesso al cantiere ed il passaggio, nello stesso e sulle opere eseguite od in corso d'esecuzione, alle persone addette a qualunque altra Impresa alla quale siano stati affidati lavori non compresi nel presente appalto, ed alle persone che eseguono lavori per conto diretto dell'Amministrazione appaltante nonch , a richiesta della Direzione dei lavori, l'uso parziale o totale, da parte di dette Imprese o persone, dei ponti di servizio, impalcature, costruzioni provvisorie e degli apparecchi di sollevamento, per tutto il tempo occorrente alla esecuzione dei lavori che l'Amministrazione appaltante intender  eseguire direttamente ovvero a mezzo di altre Ditte, dalle quali, come dall'Amministrazione appaltante, l'Appaltatore non potr  pretendere compensi di sorta.

23) Provvedere, a sua cura e spese e sotto la sua completa responsabilit , al ricevimento in cantiere, allo scarico e al trasporto nei luoghi di deposito, situati nell'interno del cantiere, od a pi  d'opera, secondo le disposizioni della Direzione dei lavori, nonch  alla buona conservazione ed alla perfetta custodia dei materiali e dei manufatti esclusi dal presente appalto e provvisti od eseguiti da altre Ditte per conto dell'Amministrazione appaltante. I danni che per cause dipendenti o per sua negligenza fossero apportati ai materiali e manufatti suddetti dovranno essere riparati a carico esclusivo dell'Appaltatore.

24) La predisposizione, prima dell'inizio dei lavori, del piano delle misure per la sicurezza fisica dei lavoratori di cui all'ottavo comma, dell'Articolo 18 della Legge 19 marzo 1900, n. 55; terzo, quarto e quinto comma dell'Articolo 19 del D.P.C.M. 10 gennaio 1901, n. 55 e dell'Articolo 31 della Legge 11 febbraio 1904, n. 109, modificata dalla Legge 2 giugno 1905, n. 216 e modificata ulteriormente dalla Legge 18 novembre 1908, n. 415.

25) L'adozione, nell'esecuzione di tutti i lavori, dei procedimenti e delle cautele necessarie per garantire la vita e l'incolumit  degli operai, delle persone addette ai lavori stessi e dei terzi, nonch  per evitare danni ai beni pubblici e privati, osservando le disposizioni contenute nel D.Lgs. 19 settembre 1994, n. 626 e di tutte le norme in vigore in materia di infortunistica.

Ogni responsabilit  in caso di infortuni ricadr  pertanto sulla Direzione dei lavori e sull'Appaltatore restandone sollevata l'Amministrazione appaltante, nonch  il suo personale preposto alla direzione e sorveglianza.

26) Consentire l'uso anticipato dei locali che venissero richiesti dalla Direzione dei lavori, senza che l'Appaltatore abbia perci  diritto a speciali compensi. Esso potr , per , richiedere che sia redatto apposito verbale circa lo

stato delle opere, per essere garantito dai possibili danni che potessero derivare ad esse. Entro <giorni> giorni dal verbale di ultimazione l'Appaltatore dovrà completamente sgombrare il cantiere dei materiali, mezzi d'opera ed impianti di sua proprietà.

27) Provvedere a sua cura e spese alla fornitura e posa in opera, nei cantieri di lavoro, delle apposite tabelle indicative dei lavori, anche ai sensi di quanto previsto dall'Articolo 18, sesto comma, Legge 19 marzo 1990, n. 55.

28) Trasmettere all'Amministrazione appaltante, a sua cura e spese, gli eventuali contratti di subappalto che egli dovesse stipulare, entro 20 giorni dalla loro stipula, ai sensi del quinto comma, dell'Articolo 18, della citata Legge 19 marzo 1990, n. 55. La disposizione si applica anche ai noli a caldo ed ai contratti similari.

Il corrispettivo per tutti gli obblighi ed oneri sopra specificati è conglobato nei prezzi dei lavori e nell'eventuale compenso a corpo di cui all'Articolo 2 del presente Capitolato Speciale.

Tale eventuale compenso a corpo è fisso ed invariabile, essendo soggetto soltanto alla riduzione relativa all'offerto ribasso contrattuale.

## Art. 78 - Norme per la misurazione e valutazione dei lavori “A CORPO”

Il prezzo a corpo indicato nel presente Capitolato comprende e compensa tutte le lavorazioni, i materiali, gli impianti, i mezzi e la mano d'opera necessari alla completa esecuzione delle opere richieste dalle prescrizioni progettuali, dalle indicazioni della Direzione Lavori e da quant'altro, eventualmente specificato, nella piena osservanza della normativa vigente e delle specifiche del presente Capitolato Speciale.

## Art. 79 - Norme per la misurazione e valutazione dei lavori “A MISURA”

Le opere a misura saranno computate secondo i criteri riportati di seguito.

Tutti i prezzi dei lavori valutati a misura sono comprensivi delle spese per il carico, la fornitura, il trasporto, la movimentazione in cantiere e la posa in opera dei materiali includendo, inoltre, le spese per i macchinari di qualsiasi tipo (e relativi operatori), le attrezzature e le opere provvisorie, le assicurazioni ed imposte, l'allestimento dei cantieri, le spese generali, l'utile dell'Appaltatore e quant'altro necessario per la completa esecuzione dell'opera in oggetto.

Viene quindi stabilito che tutte le opere incluse nei lavori a misura elencate di seguito si intenderanno eseguite con tutte le lavorazioni, i materiali, i mezzi e la mano d'opera necessari alla loro completa corrispondenza con le prescrizioni progettuali e contrattuali, con le indicazioni della D.L., con le norme vigenti e con quanto previsto nel presente Capitolato senza altri oneri aggiuntivi di qualunque tipo da parte dell'Amministrazione appaltante.

Il prezzo stabilito per i vari materiali e categorie di lavoro è comprensivo, inoltre dell'onere per l'eventuale posa in opera in periodi di tempo diversi, qualunque possa essere l'ordine di arrivo in cantiere dei materiali forniti dall'Appaltatore.

La misurazione per la contabilizzazione dei lavori sarà fatta con metodi geometrici e saranno le seguenti:

### 1. **Scavi in genere.**

Oltre che per gli obblighi particolari emergenti dal presente Articolo, con i prezzi di elenco per gli scavi in genere l'Appaltatore si deve ritenere compensato per tutti gli oneri che esso dovrà incontrare:

- per taglio di piante, estirpazione di ceppaie, radici, ecc.;
- per il taglio e lo scavo con qualsiasi mezzo delle materie sia asciutte che bagnate, di qualsiasi consistenza ed anche in presenza d'acqua;
- per paleggi, innalzamento, carico, trasporto e scarico a reinterro od a rifiuto entro i limiti previsti in elenco prezzi, sistemazione delle materie di rifiuto, deposito provvisorio e successiva ripresa;
- per la regolazione delle scarpate o pareti, per lo spianamento del fondo, per la formazione di gradoni, attorno e sopra le condotte di acqua od altre condotte in genere, e sopra le fognature o drenaggi secondo le sagome definitive di progetto;
- per puntellature, sbadacchiature ed armature di qualsiasi importanza e genere secondo tutte le prescrizioni contenute nel presente Capitolato Speciale, comprese composizioni, scomposizioni, estrazioni ed allontanamento, nonché sfridi, deterioramenti, perdite parziali o totali del legname o dei ferri;
- per impalcature, ponti e costruzioni provvisorie, occorrenti sia per il trasporto delle materie di scavo e sia per la formazione di rilevati, per passaggi, attraversamenti ecc.;
- per ogni altra spesa necessaria per l'esecuzione completa degli scavi.

La misurazione degli scavi verrà effettuata nei seguenti modi:

- il volume degli scavi di sbancamento verrà determinato con il metodo delle sezioni ragguagliate in base ai rilevamenti eseguiti in contraddittorio con l'Appaltatore, prima e dopo i relativi lavori;
- gli scavi di fondazione saranno computati per un volume uguale a quello risultante dal prodotto della base di fondazione per la sua profondità sotto il piano degli scavi di sbancamento, ovvero del terreno naturale quando tale scavo di sbancamento non viene effettuato.

Al volume così calcolato si applicheranno i vari prezzi fissati nell'elenco per tali scavi; vale a dire che essi saranno valutati sempre come eseguiti a pareti verticali, ritenendosi già compreso e compensato con il prezzo unitario di elenco ogni maggiore scavo.

Tuttavia, per gli scavi di fondazione da eseguire con l'impiego di casseri, paratie o simili strutture, sarà incluso nel volume di scavo per fondazione anche lo spazio occupato dalle strutture stesse.



I prezzi di elenco, relativi agli scavi di fondazione, sono applicabili unicamente e rispettivamente ai volumi di scavo compresi fra piani orizzontali consecutivi, stabiliti per diverse profondità, nello stesso elenco dei prezzi. Pertanto la valutazione dello scavo risulterà definita per ciascuna zona, dal volume ricadente nella zona stessa e dall'applicazione ad esso del relativo prezzo di elenco.

**2. Rilevati e reinterri.**

Il volume dei rilevati sarà determinato con il metodo delle sezioni ragguagliate, in base a rilevamenti eseguiti come per gli scavi di sbancamento. I reinterri di scavi a sezione ristretta saranno valutati a metro cubo per il loro volume effettivo misurato in opera. Nei prezzi di elenco sono previsti tutti gli oneri per il trasporto dei terreni da qualsiasi distanza e per gli eventuali indennizzi a cave di prestito.

**3. Riempimento con misto granulare.**

Il riempimento con misto granulare a ridosso delle murature per drenaggi, vespai, ecc., sarà valutato a metro cubo per il suo volume effettivo misurato in opera.

**4. Paratie di calcestruzzo armato.**

Saranno valutate per la loro superficie misurata tra le quote di imposta delle paratie e la quota di testata della trave superiore di collegamento.

Nel prezzo sono compresi tutti gli oneri per la trivellazione, la fornitura ed il getto del calcestruzzo, la fornitura e posa del ferro d'armatura, la formazione e successiva demolizione delle corree di guida nonché la scapitozzatura, la formazione della trave superiore di collegamento, l'impiego di fanghi bentoniti, l'allontanamento dal cantiere di tutti i materiali di risulta e gli spostamenti delle attrezzature.

**5. Murature in genere.**

Tutte le murature in genere, salvo le eccezioni di seguito specificate, saranno misurate geometricamente, a volume od a superficie, secondo la categoria, in base a misure prese sul vivo dei muri, esclusi cioè gli intonaci. Sarà fatta deduzione di tutti i vuoti di luce superiore a 1,00 m e dei vuoti di canne fumarie, canalizzazioni, ecc., che abbiano sezione superiore a 0,25 m<sup>2</sup>, rimanendo per questi ultimi, all'Appaltatore, l'onere della loro eventuale chiusura con materiale in cotto. Così pure sarà sempre fatta deduzione del volume corrispondente alla parte incastrata di pilastri, piattabande, ecc., di strutture diverse, nonché di pietre naturali od artificiali, da pagarsi con altri prezzi di tariffa.

Nei prezzi unitari delle murature di qualsiasi genere, qualora non debbano essere eseguite con paramento faccia a vista, si intende compreso il rinzafo delle facce visibili dei muri. Tale rinzafo sarà sempre eseguito ed è compreso nel prezzo unitario, anche a tergo dei muri che devono essere poi caricati a terrapieni. Per questi ultimi muri è pure sempre compresa l'eventuale formazione di feritoie regolari e regolarmente disposte per lo scolo delle acque ed in generale quella delle ammorsature e la costruzione di tutti gli incastri per la posa in opera della pietra da taglio od artificiale.

Nei prezzi della muratura di qualsiasi specie si intende compreso ogni onere per la formazione di spalle, sginci, canne, spigoli, strombature, incassature per imposte di archi, volte e piattabande.

Qualunque sia la curvatura attribuita alla pianta ed alle sezioni dei muri, anche se si debbano costruire sotto raggio, le relative murature non potranno essere comprese nella categoria delle volte e saranno valutate con i prezzi delle murature rette senza alcun compenso in più.

Le ossature di cornici, cornicioni, lesene, pilastri, ecc., di aggetto superiore a 5 cm sul filo esterno del muro, saranno valutate per il loro volume effettivo in aggetto con l'applicazione dei prezzi di tariffa stabiliti per le murature.

Per le ossature di aggetto inferiore ai 5 cm non verrà applicato alcun sovrapprezzo.

Quando la muratura in aggetto è diversa da quella del muro sul quale insiste, la parte incastrata sarà considerata della stessa specie del muro stesso.

Le murature di mattoni ad una testa od in foglio si misureranno a vuoto per pieno, al rustico, deducendo soltanto le aperture di superficie uguale o superiori a 1 m<sup>2</sup>, intendendo nel prezzo compensata la formazione di sordini, spalle, piattabande, ecc., nonché eventuali intelaiature in legno che la Direzione dei lavori ritenesse opportuno di ordinare allo scopo di fissare i serramenti al telaio anziché alla parete.

**6. Murature in pietra da taglio.**

La pietra da taglio da pagarsi a volume sarà sempre valutata a metro cubo in base al volume del primo parallelepipedo retto rettangolare, circoscrivibile a ciascun pezzo. Le lastre, i lastroni e gli altri pezzi da pagarsi a superficie, saranno valutati in base al minimo rettangolo circoscrivibile.

Per le pietre di cui una parte viene lasciata grezza, si comprenderà anche questa nella misurazione, non tenendo però alcun conto delle eventuali maggiori sporgenze della parte non lavorata in confronto alle dimensioni assegnate dai tipi prescritti.

Nei prezzi relativi di elenco si intenderanno sempre compresi tutti gli oneri specificati nelle norme sui materiali e sui modi di esecuzione.

**7. Calcestruzzi.**

I calcestruzzi per fondazioni, murature, volte, ecc. e le strutture costituite da getto in opera, saranno in genere pagati a metro cubo e misurati in opera in base alle dimensioni prescritte, esclusa quindi ogni eccedenza, ancorché inevitabile, dipendente dalla forma degli scavi aperti e dal modo di esecuzione dei lavori.

Nei relativi prezzi, oltre agli oneri delle murature in genere, si intendono compensati tutti gli oneri specificati nelle norme sui materiali e sui modi di esecuzione.

**8. Conglomerati cementizi armati.**

Il conglomerato per opere in cemento armato di qualsiasi natura e spessore sarà valutato per il suo volume effettivo, senza detrazione del volume del ferro che verrà pagato a parte.

Quando si tratta di elementi a carattere ornamentale gettati fuori opera (pietra artificiale), la misurazione verrà effettuata in ragione del minimo parallelepipedo retto a base rettangolare, circoscrivibile a ciascun pezzo e nel relativo prezzo si devono intendere compresi, oltre che il costo dell'armatura metallica, tutti gli oneri specificati nelle norme sui materiali e sui modi di esecuzione, nonché la posa in opera, sempre che non sia pagata a parte.

I casseri, le casseforme e le relative armature di sostegno, se non comprese nei prezzi di elenco del conglomerato cementizio, saranno computati separatamente con i relativi prezzi di elenco. Pertanto, per il compenso di tali opere, bisognerà attenersi a quanto previsto nell'Elenco dei Prezzi Unitari.

Nei prezzi del conglomerato sono inoltre compresi tutti gli oneri derivanti dalla formazione di palchi provvisori di servizio, dall'innalzamento dei materiali, qualunque sia l'altezza alla quale l'opera di cemento armato dovrà essere eseguita, nonché gli oneri per il getto e la vibratura.

Il ferro tondo per armature di opere di cemento armato di qualsiasi tipo nonché la rete elettrosaldata, saranno valutati secondo il peso effettivo; nel prezzo oltre alla lavorazione e allo sfrido, sono compresi l'onere della legatura dei singoli elementi e la posa in opera dell'armatura stessa.

#### **9. Vespai.**

Nei prezzi dei vespai è compreso ogni onere per la fornitura di materiali e posa in opera come prescritto nelle norme sui modi di esecuzione. La valutazione sarà effettuata al metro cubo di materiali in opera.

#### **10. Pavimenti.**

I pavimenti, di qualunque genere, saranno valutati per la superficie vista tra le pareti intonacate dell'ambiente. Nella misura non sarà perciò compresa l'incassatura dei pavimenti nell'intonaco.

I prezzi di elenco per ciascun genere di pavimento comprendono l'onere per la fornitura dei materiali e per ogni lavorazione intesa a fornire i pavimenti stessi completi e rifiniti come prescritto nelle norme sui materiali e sui modi di esecuzione, compreso il sottofondo.

In ciascuno dei prezzi concernenti i pavimenti, anche nel caso di sola posa in opera, si intendono compresi gli oneri, le opere di ripristino e di raccordo con gli intonaci, qualunque possa essere l'entità delle opere stesse.

#### **11. Fornitura in opera dei marmi, pietre naturali od artificiali.**

I prezzi della fornitura in opera dei marmi e delle pietre naturali od artificiali, previsti in elenco, saranno applicati alle superfici effettive dei materiali in opera. Ogni onere derivante dall'osservanza delle norme prescritte nel presente Capitolato Speciale, si intende compreso nei prezzi.

Specificatamente, tali prezzi comprendono gli oneri per la fornitura, lo scarico in cantiere, il deposito e la provvisoria protezione in deposito, la ripresa, il successivo trasporto ed il sollevamento dei materiali a qualunque altezza, con eventuale protezione, copertura o fasciatura; per ogni successivo sollevamento e per ogni ripresa con boiacca di cemento od altro materiale, per la fornitura di lastre di piombo, di grappe, staffe, regolini, chiavette, perni occorrenti per il fissaggio; per ogni occorrente scalpellamento delle strutture murarie e per la successiva chiusura e ripresa delle stesse, per la stuccatura dei giunti, per la pulizia accurata e completa, per la protezione a mezzo di opportune opere provvisorie delle pietre già collocate in opera e per tutti i lavori che risultassero necessari per la perfetta rifinitura dopo la posa in opera.

I prezzi di elenco sono pure comprensivi dell'onere dell'imbottitura dei vani dietro i pezzi, fra i pezzi stessi o comunque tra i pezzi e le opere murarie da rivestire, in modo da ottenere un buon collegamento e, dove richiesto, un incastro perfetto.

#### **12. Intonaci.**

I prezzi degli intonaci saranno applicati alla superficie intonacata senza tenere conto delle superfici laterali di risalti, lesene e simili. Tuttavia saranno valutate anche tali superfici laterali quando la loro larghezza superi 5 cm. Varranno sia per superfici piane che curve. L'esecuzione di gusci di raccordo, se richiesti, negli angoli fra pareti e soffitto e fra pareti e pareti, con raggio non superiore a 15 cm, è pure compresa nel prezzo, avuto riguardo che gli intonaci vengano misurati, anche in questo caso, come se esistessero gli spigoli vivi.

Nel prezzo degli intonaci è compreso l'onere della ripresa, dopo la chiusura, di tracce di qualunque genere, della muratura di eventuali ganci al soffitto e delle riprese contro pavimenti, zoccolatura e serramenti.

I prezzi dell'elenco valgono anche per intonaci su murature di mattoni forati dello spessore di una testa, essendo essi comprensivi dell'onere dell'intasamento dei fori dei laterizi.

Gli intonaci interni sui muri di spessore maggiore di 15 cm saranno computati a vuoto per pieno, a compenso dell'intonaco nelle riquadrature dei vani che non saranno perciò sviluppate.

Tuttavia saranno detratti i vani di superficie maggiore di 4 m<sup>2</sup>, valutando a parte la riquadratura di tali vani.

Gli intonaci interni su tramezzi in foglio o ad una testa saranno computati per la loro superficie effettiva; dovranno essere pertanto detratti tutti i vuoti di qualunque dimensione essi siano ed aggiunte le loro riquadrature.

Nessuno speciale compenso sarà dovuto per gli intonaci eseguiti a piccoli tratti, anche in corrispondenza di spalle e mazzette di vani di porte e finestre.

#### **13. Tinteggiature, coloriture e verniciature.**

Nei prezzi delle tinteggiature, coloriture e verniciature in genere sono compresi tutti gli oneri prescritti nelle norme sui materiali e sui modi di esecuzione del presente Capitolato Speciale oltre a quelli per mezzi d'opera, trasporto, sfilatura e rinfilatura di infissi, ecc.

Le tinteggiature interne ed esterne per pareti e soffitti saranno in generale misurate con le stesse norme sancite per gli intonaci.

Per la coloritura o verniciatura degli infissi e simili si osservano le norme seguenti:

- per le porte, bussole e simili, si computerà due volte la luce netta dell'infisso, oltre alla mostra o allo sguincio, se ci sono, non detraendo l'eventuale superficie del vetro.

È compresa con ciò anche la verniciatura del telaio per muri grossi o del cassettoncino tipo romano per tramezzi e dell'imbotto tipo lombardo, pure per tramezzi. La misurazione della mostra e dello sguincio sarà eseguita in proiezione su piano verticale parallelo a quello medio della bussola (chiusa) senza tenere conto di sagome, risalti o risvolti;

- per le opere di ferro semplici e senza ornati, quali finestre grandi e vetrate e lucernari, serrande avvolgibili a maglia, saranno computati i tre quarti della loro superficie complessiva, misurata sempre in proiezione, ritenendo così compensata la coloritura di sostegni, grappe e simili accessori, dei quali non si terrà conto alcuno nella misurazione;

- per le opere di ferro di tipo normale a disegno, quali ringhiere, cancelli anche riducibili, inferriate e simili, sarà computata due volte l'intera loro superficie, misurata con le norme e con le conclusioni di cui all'alinea precedente;

- per le serrande di lamiera ondulata o ad elementi di lamiera sarà computata due volte e mezza la luce netta del vano, in altezza, tra la soglia e la battitura della serranda, intendendo con ciò compensata anche la coloritura della superficie non in vista.

Tutte le coloriture o verniciature si intendono eseguite su ambo le facce e con i rispettivi prezzi di elenco si intende altresì compensata la coloritura, o verniciatura di nottole, braccioletti e simili accessori.

## **20 Rimozione e rifacimento copertura.**

Tutti i lavori di rimozione e rifacimento della copertura saranno valutati a mq. della superficie effettivamente eseguita.

## **21 Tubi pluviali.**

I tubi pluviali potranno essere di plastica, metallo, ecc. I tubi pluviali di plastica saranno misurati al metro lineare in opera, senza cioè tenere conto delle parti sovrapposte, intendendosi compresa nei rispettivi prezzi di elenco la fornitura e posa in opera di staffe e cravatte di ferro.

I tubi pluviali di rame o lamiera zincata, ecc. saranno valutati a peso, determinato con le stesse modalità di cui al paragrafo 76.19 e con tutti gli oneri di cui sopra.

## **22 Impianti termico, idrico-sanitario, antincendio, gas, innaffiamento.**

### ***a) Tubazioni e canalizzazioni***

Le tubazioni di ferro e di acciaio saranno valutate a peso; la quantificazione verrà effettuata misurando l'effettivo sviluppo lineare in opera, comprendendo linearmente anche i pezzi speciali, ad esso verrà applicato il peso unitario del tubo, accertato attraverso la pesatura di campioni effettuata in cantiere in contraddittorio.

Nella misurazione a peso di tubo sono compresi: i materiali di consumo e tenuta, la verniciatura con una mano di antiruggine per le tubazioni di ferro nero, la fornitura delle staffe di sostegno ed il relativo fissaggio con tasselli di espansione.

- Le tubazioni di ferro nero o zincato con rivestimento esterno bituminoso saranno valutate al metro lineare; la quantificazione verrà valutata misurando l'effettivo sviluppo lineare in opera, comprendente linearmente anche i pezzi speciali.

Nelle misurazioni sono comprese le incidenze dei pezzi speciali, gli sfridi, i materiali di consumo e di tenuta e l'esecuzione del rivestimento in corrispondenza delle giunzioni e dei pezzi speciali.

- Le tubazioni di rame nude o rivestite di PVC saranno valutate al metro lineare; la quantificazione verrà effettuata misurando l'effettivo sviluppo lineare in opera, comprendendo linearmente anche i pezzi speciali, i materiali di consumo e di tenuta, l'esecuzione del rivestimento in corrispondenza delle giunzioni e dei pezzi speciali, la fornitura delle staffe di sostegno ed il relativo fissaggio con tasselli ad espansione.

- Le tubazioni in pressione di polietilene poste in vista o interrate saranno valutate al metro lineare; la quantificazione verrà effettuata misurando l'effettivo sviluppo lineare in opera, comprendendo linearmente anche i vari pezzi speciali, la fornitura delle staffe di sostegno e il relativo fissaggio con tasselli ad espansione.

- Le tubazioni di plastica, le condutture di esalazione, ventilazione e scarico saranno valutate al metro lineare; la quantificazione verrà effettuata misurando l'effettivo sviluppo lineare in opera (senza tenere conto delle parti sovrapposte), comprendendo linearmente anche i pezzi speciali, gli sfridi, i materiali di tenuta, la fornitura delle staffe di sostegno e il relativo fissaggio con tasselli ad espansione.

- I canali, i pezzi speciali e gli elementi di giunzione, eseguiti in lamiera zincata (mandata e ripresa dell'aria) o in lamiera di ferro nera (condotto dei fumi) saranno valutati a peso sulla base di pesature convenzionali. La quantificazione verrà effettuata misurando l'effettivo sviluppo lineare in opera, misurato in mezzera del canale, comprendendo linearmente anche i pezzi speciali, le giunzioni, le flange, i risvolti della lamiera, le staffe di sostegno e i fissaggi, al quale verrà applicato il peso unitario della lamiera secondo lo spessore e moltiplicando per i metri quadrati della lamiera, ricavati questi dallo sviluppo perimetrale delle sezioni di progetto moltiplicate per le varie lunghezze parziali.

Il peso della lamiera verrà stabilito sulla base di listini ufficiali senza tenere conto delle variazioni percentuali del peso.

È compresa la verniciatura con una mano di antiruggine per gli elementi in lamiera nera.

### ***b) Apparecchiature.***

- Gli organi di intercettazione, misura e sicurezza, saranno valutati a numero nei rispettivi diametri e dimensioni. Sono comprese le incidenze per i pezzi speciali di collegamento ed i materiali di tenuta.
- I radiatori saranno valutati, nelle rispettive tipologie, sulla base dell'emissione termica ricavata dalle rispettive tabelle della Ditta costruttrice (watt).

Sono comprese la protezione antiruggine, i tappi e le riduzioni agli estremi, i materiali di tenuta e le mensole di sostegno.

- I ventilconvettori saranno valutati a numero secondo le rispettive caratteristiche costruttive ed in relazione alla portata d'aria e alla emissione termica, ricavata dalle tabelle della Ditta costruttrice.

Nei prezzi sono compresi i materiali di tenuta.

- Le caldaie saranno valutate a numero secondo le caratteristiche costruttive ed in relazione alla potenzialità resa.

Sono compresi i pezzi speciali di collegamento ed i materiali di tenuta.

- I bruciatori saranno valutati a numero secondo le rispettive caratteristiche di funzionamento ed in relazione alla portata del combustibile.

Sono compresi l'apparecchiatura elettrica ed i tubi flessibili di collegamento.

- Gli scambiatori di calore saranno valutati a numero secondo le rispettive caratteristiche costruttive e di funzionamento ed in relazione alla potenzialità resa. Sono compresi i pezzi speciali di collegamento ed i materiali di tenuta.
- Le elettropompe saranno valutate a numero secondo le rispettive caratteristiche costruttive e di funzionamento ed in relazione alla portata e prevalenza. Sono compresi i pezzi speciali di collegamento ed i materiali di tenuta.
- I serbatoi di accumulo saranno valutati a numero secondo le rispettive caratteristiche costruttive ed in relazione alla capacità.

Sono compresi gli accessori d'uso, i pezzi speciali di collegamento ed i materiali di tenuta.

- I serbatoi autoclave saranno valutati a numero secondo le rispettive caratteristiche costruttive ed in relazione alla capacità.

Sono compresi gli accessori d'uso, i pezzi speciali di collegamento ed i materiali di tenuta.

- I gruppi completi autoclave monoblocco saranno valutati a numero secondo le rispettive caratteristiche costruttive, in relazione alla portata e prevalenza delle elettropompe ed alla capacità del serbatoio. Sono compresi gli accessori d'uso, tutte le apparecchiature di funzionamento, i pezzi speciali di collegamento ed i materiali di tenuta.
- Le bocchette, gli anemostati, le griglie, le serrande di regolazione, sovrappressione e tagliafuoco ed i silenziatori saranno valutati a decimetro quadrato ricavando le dimensioni dai rispettivi cataloghi delle Ditte costruttrici.

Sono compresi i controtelai ed i materiali di collegamento.

- Le cassette terminali riduttrici della pressione dell'aria saranno valutate a numero in relazione alla portata dell'aria.

È compresa la fornitura e posa in opera di tubi flessibili di raccordo, di supporti elastici e di staffe di sostegno.

- Gli elettroventilatori saranno valutati a numero secondo le loro caratteristiche costruttive e di funzionamento ed in relazione alla portata e prevalenza.

Sono compresi i materiali di collegamento.

- Le batterie di scambio termico saranno valutate a superficie frontale per il numero di ranghi.

Sono compresi i materiali di fissaggio e collegamento.

- I condizionatori monoblocco, le unità di trattamento dell'aria, i generatori di aria calda ed i recuperatori di calore, saranno valutati a numero secondo le loro caratteristiche costruttive e di funzionamento ed in relazione alla portata d'aria e alla emissione termica.

Sono compresi i materiali di collegamento.

- I gruppi refrigeratori d'acqua e le torri di raffreddamento saranno valutati a numero secondo le loro caratteristiche costruttive e di funzionamento ed in relazione alla potenzialità resa.

Sono comprese le apparecchiature elettriche relative ed i pezzi speciali di collegamento.

- Gli apparecchi per il trattamento dell'acqua saranno valutati a numero secondo le rispettive caratteristiche costruttive e di funzionamento ed in relazione alla portata.

Sono comprese le apparecchiature elettriche relative e i pezzi speciali di collegamento.

- I gruppi completi antincendio **UNI 45**, **UNI 70**, per attacco motopompa e gli estintori portatili, saranno valutati a numero secondo i rispettivi componenti ed in relazione alla capacità.
- I rivestimenti termoisolanti saranno valutati al metro quadrato di sviluppo effettivo misurando la superficie esterna dello strato coibente.
- Le valvole, le saracinesche saranno valutate con uno sviluppo convenzionale di 2 m cadauna.
- Le rubinetterie per gli apparecchi sanitari saranno valutate a numero per gruppi completi secondo le rispettive caratteristiche, tipologie e dimensioni.

Sono compresi i materiali di tenuta.

- Le valvole, le saracinesche e le rubinetterie varie saranno valutate a numero secondo le rispettive caratteristiche e dimensioni.

Sono compresi i materiali di tenuta.

- I quadri elettrici relativi alle centrali, i tubi protettivi, le linee elettriche di alimentazione e di comando delle apparecchiature, le linee di terra e i collegamenti equipotenziali sono valutati nel prezzo di ogni apparecchiatura a piè d'opera alimentata elettricamente.

## **26 Manodopera.**

Gli operai per i lavori in economia dovranno essere idonei al lavoro per il quale sono richiesti e dovranno essere provvisti dei necessari attrezzi.

L'Appaltatore è obbligato, senza compenso alcuno, a sostituire tutti quegli operai che soddisfino la Direzione dei lavori.

Circa le prestazioni di manodopera saranno osservate le disposizioni e convenzioni stabilite dalle leggi e dai contratti collettivi di lavoro, stipulati e convalidati a norma delle leggi sulla disciplina giuridica dei rapporti collettivi.

Nell'esecuzione dei lavori che formano oggetto del presente appalto, l'Impresa si obbliga ad applicare integralmente tutte le norme contenute nel contratto collettivo nazionale di lavoro per gli operai dipendenti dalle aziende industriali edili ed affini e negli accordi locali integrativi dello stesso, in vigore per il tempo e nella località in cui si svolgono i lavori anzidetti.

L'Impresa si obbliga altresì ad applicare il contratto e gli accordi medesimi anche dopo la scadenza e fino alla sostituzione e, se cooperative, anche nei rapporti con i soci.

I suddetti obblighi vincolano l'Impresa anche se non sia aderente alle associazioni stipulanti o receda da esse e indipendentemente dalla natura industriale della stessa e da ogni altra sua qualificazione giuridica, economica e sindacale.

L'Impresa è responsabile in rapporto all'Amministrazione appaltante dell'osservanza delle norme anzidette da parte degli eventuali subappaltatori nei confronti dei rispettivi loro dipendenti, anche nei casi in cui il contratto collettivo non disciplina l'ipotesi del subappalto.

Il fatto che il subappalto sia o non sia stato autorizzato, non esime l'Impresa dalla responsabilità di cui al comma precedente e ciò senza pregiudizio degli altri diritti dell'Amministrazione appaltante.

Non sono, in ogni caso, considerati subappalti le commesse affidate dall'Impresa ad altre imprese:

a) per la fornitura di materiali;

b) per la fornitura anche in opera di manufatti ed impianti speciali che si eseguono a mezzo di Ditte specializzate.

In caso di non ottemperanza agli obblighi precisati nel presente Articolo, accertata dall'Amministrazione appaltante o ad essa segnalata dall'Ispettorato del lavoro, l'Amministrazione appaltante medesima comunicherà all'Impresa e, se nel caso, anche all'Ispettorato suddetto, l'inadempienza accertata e procederà ad una detrazione del 20% sui pagamenti in acconto, se i lavori sono in corso di esecuzione, ovvero alla sospensione del pagamento del saldo, se i lavori sono stati ultimati, destinando le somme così accantonate a garanzia dell'adempimento degli obblighi di cui sopra.

Il pagamento all'Impresa delle somme accantonate non sarà effettuato sino a quando dall'Ispettorato del lavoro non sia stato accertato che gli obblighi predetti sono stati integralmente adempiuti.

Per le detrazioni e la sospensione dei pagamenti di cui sopra, l'Impresa non può opporre eccezioni all'Amministrazione appaltante, non ha titolo al risarcimento di danni.

## **27 Noleggi.**

Le macchine e gli attrezzi dati a noleggio devono essere in perfetto stato di servibilità e provvisti di tutti gli accessori necessari per il loro regolare funzionamento. Sono a carico esclusivo dell'Appaltatore la manutenzione degli attrezzi e delle macchine.

Il prezzo comprende gli oneri relativi alla mano d'opera, al combustibile, ai lubrificanti, ai materiali di consumo, all'energia elettrica ed a tutto quanto occorre per il funzionamento delle macchine.

Con i prezzi di noleggio delle motopompe, oltre la pompa, sono compensati il motore, o la motrice, il gassogeno, e la caldaia, la linea per il trasporto dell'energia elettrica ed, ove occorra, anche il trasformatore.

I prezzi di noleggio di meccanismi in genere si intendono corrisposti per tutto il tempo durante il quale i meccanismi rimangono a piè d'opera a disposizione dell'Amministrazione appaltante e cioè anche per le ore in cui i meccanismi stessi non funzionano, applicandosi il prezzo stabilito per meccanismi in funzione soltanto alle ore in cui essi sono in attività di lavoro; quello relativo a meccanismi in riposo in ogni altra condizione di cose anche per tutto il tempo impiegato per riscaldare la caldaia e per portare a regime i meccanismi.

Nel prezzo del noleggio sono compresi e compensati gli oneri e tutte le spese per il trasporto a piè d'opera, montaggio, smontaggio ed allontanamento di tali meccanismi.

Per il noleggio dei carri e degli autocarri il prezzo verrà corrisposto soltanto per le ore di effettivo lavoro rimanendo escluso ogni compenso per ogni altra causa o perdita di tempo.

## **28 Trasporti.**

Con i prezzi dei trasporti si intende compensata anche la spesa per i materiali di consumo, la manodopera del conducente e ogni altra spesa occorrente.

I mezzi di trasporto per i lavori in economia devono essere forniti in pieno stato di efficienza e corrispondere alle prescritte caratteristiche.

La valutazione delle materie da trasportare è fatta a seconda dei casi, a volume od a peso con riferimento alla distanza.

## Art. 80 - Disposizioni generali relative ai prezzi dei lavori a misura e delle somministrazioni per opere in economia - invariabilità dei nuovi prezzi

I prezzi unitari in base ai quali, dopo deduzione del pattuito ribasso d'asta complessivo sull'intero importo dei lavori (o sulle singole voci di elenco nel caso di affidamento mediante offerta a prezzi unitari), saranno pagati i lavori appaltati a misura e le somministrazioni, sono indicati nel seguente elenco.

Essi compensano:

- a) circa i materiali, ogni spesa (per fornitura, trasporto, dazi, cali, perdite, sprechi, ecc.), nessuna eccettuata, che venga sostenuta per fornirli pronti all'impiego, a piede di qualunque opera;
- b) circa gli operai e mezzi d'opera, ogni spesa per fornire i medesimi di attrezzi e utensili del mestiere, nonché per premi di assicurazioni sociali, per illuminazione dei cantieri in caso di lavoro notturno;
- c) circa i noli, ogni spesa per fornire a piè d'opera i macchinari e mezzi pronti al loro uso;
- d) circa i lavori a misura ed a corpo, tutte le spese per forniture, lavorazioni, mezzi d'opera, assicurazioni di ogni specie, indennità di cave, di passaggi o di deposito, di cantiere, di occupazione temporanea e d'altra specie, mezzi d'opera provvisori, carichi, trasporti e scarichi in ascesa o discesa, ecc., e per quanto occorre per fornire il lavoro compiuto a perfetta regola d'arte, intendendosi nei prezzi stessi compreso ogni compenso per tutti gli oneri che l'Appaltatore dovrà sostenere a tale scopo, anche se non esplicitamente espressi o richiamati nei vari Articoli e nell'elenco dei prezzi del presente Capitolato Speciale.

I prezzi medesimi, per lavori a misura ed a corpo, nonché il compenso a corpo, diminuiti del ribasso offerto, si intendono accettati dall'Appaltatore in base ai calcoli di sua convenienza, a tutto suo rischio. Essi sono fissi ed invariabili.

La revisione dei prezzi non è dovuta ai sensi dell'Articolo 133, secondo comma, del D.Lg n° 163/2006 non si applica il primo comma dell'Articolo 1664 del Codice Civile. Vale altresì quanto altro previsto dall'Articolo 133, terzo comma, del citato Decreto.

Per tutte le categorie di lavoro non contemplate nelle voci di elenco di cui al presente progetto, si addiverrà alla formazione dei nuovi prezzi ai sensi degli Articoli 21 e 22 del R.D. 25 maggio 1895, n. 350 sulla direzione, contabilità e collaudo dei lavori per conto dello Stato, modificato dall'Articolo 3 del R.D. 28 agosto 1924, n. 1396 e secondo le norme di cui al decreto Lg. N° 163/2006, oltre a quanto previsto nelle indicazioni generali evidenziate nell'elenco prezzi di contratto.

-

**PARTI DI LAVORAZIONI OMOGENEE - CATEGORIE CONTABILI  
ai fini della contabilità e delle varianti in corso d'opera - articolo 5**

n.	Designazione delle categorie (e sottocategorie) omogenee dei lavori				In Lire / Euro	In %
1	Opere edili				38.870,00	.....%
2						.....%
3						.....%
4						.....%
	4a			.....%		
	4b			.....%		
5						.....%
6						.....%
7						.....%
8						.....%
9						.....%
10						.....%
11						.....%
	11a		(*)	.....%	(*)	
	11b			.....%		
	11c			.....%		
12						.....%
13						.....%
14						.....%
	14a			.....%		
	15b			.....%		
15						.....%
16						.....%
17						.....%
Parte 1 - Totale lavoro A MISURA (articolo 26)					38.870,00	100,00 %
18						
19						
20						
Parte 2 - Totale lavori IN ECONOMIA (articolo 28)						
a)	Totale importo esecuzione lavori (base d'asta) (parti 1 + 2)					
1						
2						
Parte 1- Totale oneri per la sicurezza A MISURA (articolo 26)						
3						.....%
4						.....%
5						.....%
Parte 2 - Totale oneri per la sicurezza A CORPO (articolo 27)					1.000,00	100,00 %
6						
7						
Parte 3 - Totale oneri per la sicurezza IN ECONOMIA (articolo 28)						
b)	Oneri per attuazione dei piani di sicurezza (parti 1 + 2 + 3)					
	TOTALE DA APPALTARE (somma di a + b)				39.870,00	

( nel caso sussistono lavori del genere inserire la seguente frase:...)

I lavori indicati ai numeri..... della presente tabella, sono impianti tecnologici per i quali vige l'obbligo di esecuzione da parte di installatori aventi i requisiti di cui alla legge n. 248/2005 art. 11 – quaterdecies, comma 13, lett.a) e relativo regolamento di attuazione approvato con D.M. 22 Gennaio 2008 n.37; essi devono essere realizzati dall'appaltatore solo se in possesso dei predetti requisiti; in caso contrario essi devono essere realizzati da un'impresa mandante qualora l'appaltatore sia un'associazione temporanea di tipo verticale, ovvero, da un'impresa subappaltatrice; in ogni caso l'esecutore deve essere in possesso dei requisiti necessari.

(\*) La suddivisione in sottocategorie di alcune parti di lavorazioni è facoltativa, in tal caso la somma delle percentuali delle sottocategorie (es. di 11a + 11b + 11c) deve essere pari all'aliquota della categoria che le assorbe (es. 11).

Ente appaltante: STAZIONE APPALTANTE DI

Ufficio competente:

ASSESSORATO A

UFFICIO TECNICO

Dipartimento/Settore/Unità operativa

**LAVORI DI**Progetto esecutivo approvato con determinazione del Dirigente del \_\_\_\_\_ n.  
\_\_\_\_\_ del \_\_\_\_\_**Progetto esecutivo:****Direzione dei lavori:**

Progetto esecutivo e direzione lavori opere in c.a.

Progetto esecutivo e direzione lavori impianti

Coordinatore per la progettazione: \_\_\_\_\_

Coordinatore per l'esecuzione: \_\_\_\_\_

Durata stimata in uomini x  
giorni:Notifica preliminare in  
data:Responsabile  
dell'intervento:

unico

**IMPORTO DEL PROGETTO: Euro** \_\_\_\_\_**IMPORTO LAVORI A BASE Euro** \_\_\_\_\_**D'ASTA:** \_\_\_\_\_**ONERI PER LA SICUREZZA: Euro** \_\_\_\_\_**IMPORTO DEL CONTRATTO: Euro** \_\_\_\_\_Gara in data \_\_\_\_\_, offerta di Euro \_\_\_\_\_ pari al ribasso  
del \_\_\_\_ %Impresa  
esecutrice:

con sede \_\_\_\_\_

Qualificata per i lavori dell\_ categori\_ : \_\_\_\_\_, classifica \_\_\_\_\_.

\_\_\_\_\_, classifica \_\_\_\_\_.

\_\_\_\_\_, classifica \_\_\_\_\_.

direttore tecnico del cantiere: \_\_\_\_\_

subappaltatori:	per i lavori di		Importo lavori subappaltati	
	categoria	descrizione	In Euro	

Intervento finanziato con fondi (ovvero)

Intervento finanziato con

inizio dei lavori \_\_\_\_\_ con fine lavori prevista per il



prorogato il \_\_\_\_\_ con fine lavori prevista per il \_\_\_\_\_

Ulteriori informazioni sull'opera possono essere assunte presso l'ufficio provinciale  
telefono: \_\_\_\_\_ fax: \_\_\_\_\_ http: // www . \_\_\_\_\_ .it E-mail: \_\_\_\_\_  
@ \_\_\_\_\_ .it

TABELLA «C»	ELEMENTI PRINCIPALI DELLA COMPOSIZIONE DEI LAVORI
-------------	---

	<i>Elemento di costo</i>		<i>importo</i>	<i>incidenza</i>	<i>%</i>
1)	Manodopera	L.	13.604,50	35	%
2)	Materiale	L.	21.378,50	55	%
3)	Trasporti (ql/Km)	L.	2.332,20	6	%
4)	Noleggi	L.	1.554,80	4	%

L.	38.870,00	100	%
----	-----------	-----	---

*squadra tipo:*

Operai specializzati	n.	1
Operai qualificati	n.	1
Manovali specializzati	n.	1

---

<sup>1</sup> Cancellare la parte che non interessa.

Attesto che il presente documento è copia informatica conforme al documento originale formato su supporto cartaceo conservato agli atti della Provincia di Modena composto di n. 61 pagine.

F.to Il R.U.P.  
dott. Luca Rossi

---



Provincia di Modena

Area Lavori pubblici - Servizio Manutenzione Opere Pubbliche

telefono 059 209 623 fax 059 343 706

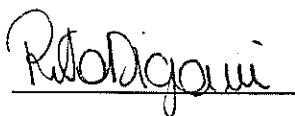
via Pietro Giardini 474/c Direzionale 70, 41124 Modena c.f. e p.i. 01375710363


centralino 059 209 111 [www.provincia.modena.it](http://www.provincia.modena.it) [provinciadimodena@cert.provincia.modena.it](mailto:provinciadimodena@cert.provincia.modena.it)

**CENTRO SERVIZI DEL PARCO PROVINCIALE DELLA  
RESISTENZA SANTA GIULIA DI PALAGANO -  
LAVORI DI MANUTENZIONE STRAORDINARIA PER LA  
REALIZZAZIONE DI NUOVO IMPIANTO FOGNARIO E OPERE  
MINORI.**

**ELENCO PREZZI UNITARI**

Il Progettista  
F.to geom. Rita Digani





Il Responsabile del Procedimento  
F.to dott. Luca Rossi

Modena, li 29 aprile 2014

**ELENCO PREZZI UNITARI**

Codice	DESCRIZIONE	U.m.	PREZZO
10	<b>POZZETTI IN CLS</b> Fornitura e posa di pozzetti in cls. vibrato compreso coperchio in cls. con contorno ed eventuale prolunga, collegamento di entrata e uscita, reinfianco in cls. Dimensioni interne cm. 30x30	N.	130,00
	( Euro centotrentavirgolazerozero )		
20	<b>Tubazioni in pvc</b> Fornitura e posa di tubazioni in pvc, tipo pesante (SN4) per fognature, compresi scavo, rinfilco con calcestruzzo e reinterro.		
20.a	<b>diam. 125</b>	ml.	28,00
	( Euro ventottovirgolazerozero )		
20.b	<b>diam. 160</b>	ml.	34,00
	( Euro trentaquattrovirgolazerozero )		
30	<b>Degrassatore vibrato</b> Fornitura e posa di degrassatore vibrato con diam. interno di 150 cm., altezza 110 cm. per 30 Abitanti equivalenti, compreso lo scavo, il reinterro, il collegamento all'impianto fognario esistente, e lo smaltimento del vecchio degrassatore esistente alle pubbliche discariche.	a corpo	1.260,00
	( Euro milleduecentosessantavirgolazerozero )		
40	<b>Fossa IMHOFF</b> Fornitura e posa su scarico esistente di nuova Fossa Imhoff in calcestruzzo vibrato diam. interno cm. 200, altezza cm. 330 con coperchio di 250 (Pari ad abitanti equivalenti 30). Sono compresi i collegamenti per dare il lavoro finito a regola d'arte.	a corpo	2.700,00
	( Euro duemilasettecentovirgolazerozero )		
50	<b>Impianto di depurazione</b> Fornitura e posa di impianto di depurazione a fanghi attivi a basso carico in poliestilene diam. 2254 altezza cm. 237 (Abitanti Equivalenti 40) compresa soffiante con compressore a manbrana.	a corpo	5.000,00
	( Euro cinquemilavirgolazerozero )		

**ELENCO PREZZI UNITARI**

Codice	DESCRIZIONE	U.m.	PREZZO
60	<b>Pozzetto d'ispezione</b> Fornitura e posa di nuovo pozzatto d'ispezione e prelievo campioni di dim. 80x80 cm. ..... a corpo ( Euro duecentoventivirgolazerozero )		220,00
70	<b>Tubazioni</b> Tubazioni con tubo corrugato a doppia aprete di diam. cm. 90, per passaggio cavi elettreci, compresi n. 3 pozzetti d'ispezione. ..... ml. ( Euro settantavirgolazerozero )		70,00
80	<b>Collegamenti impianto elettrico</b> Fornitura e posa di collegamenti elettrici per l'impianto di depurazione, sono compresi materiali e qualsiasi intervento od opera per dare il lavoro finito a regola d'arte. ..... a corpo ( Euro settecentovirgolazerozero )		700,00
90	<b>Demolizione marciapiede</b> Demolizione di marciapiede esistente fino alla struttura del fabbricato, compresi gradini della scala compreso eventuale sottofondo fino ad uno spessore di cm. 10, compreso l'accatastamento e la protezione e l'eventuale pulizia per il riutilizzo del materiale riutilizzabile , il carico, il trasporto a rifiuto e lo scarico del materiale di risulta alle pubbliche discariche. ..... mq. ( Euro ventivirgolazerozero )		20,00
100	<b>Rimozione di intonaco</b> Rimozione di intonaco perimetrale per una altezza da 50 cm. a circa 1 metro, per tutto l'intero perimetro dell'edificio, eseguito a mano o con mezzi meccanici leggeri e trasporto delle macerie alle pubbliche discariche. ..... mq. ( Euro quindicivirgolazerozero )		15,00
110	<b>Impermeabilizzazione con guaina del marciapiede</b> Impermeabilizzazione con guaina della struttura del marciapiede, con risvolto sulla muratura. ..... mq. ( Euro sedicivirgolazerozero )		16,00
120	<b>Pavimento</b>		

**ELENCO PREZZI UNITARI**

Codice	DESCRIZIONE	U.m.	PREZZO
	Fornitura e posa di pavimento in pietra indiana dim. 15x30 o 20x40, con posa di malta cementizia compresa la stuccatura e pulizia finale.	mq.	90,00
	( Euro novantavirgolazerozero )		
130	<b>Gradoni in pietra indiana</b> Fornitura e posa di gradoni in pietra indiana sp. 4 cm. con bordo stondato.	mq.	285,00
	( Euro duecentottantacinquevirgolazerozero )		
140	<b>Zoccolatura</b> Deumidificazione della zoccolatura perimetrale dell'edificio in muratura con stesura di boiaccia desanizzante, realizzazione di nuovo intonaco deumidificante, spessore min. cm. 2,50 - 3,00, rasatura finale e tinteggio come a campione come l'esistente.	ml.	60,00
	( Euro sessantavirgolazerozero )		
150	<b>Battiscopa in pietra</b> Fornitura e posa di battiscopa in pietra	ml.	19,00
	( Euro diciannovevirgolazerozero )		
160	<b>Scavo generale a sezione aperta</b> Scavo generale a sezione aperta eseguito in terreno di qualsiasi natura e consistenz, dino ad una profondità di m. 2,50, compreso lo sgombero dei materiali provenienti dallo scavo e le occorrenti armature di parete a seguito dello scavo, compresi il trasporto entro l'area del cantiere, e il successivo reinterro e sesuiro della pulizia e impermeabilizzazione del bancale in c.a. del marciapede.	Mc.	12,00
	( Euro dodicivirgolazerozero )		
170	<b>Spicconatura e scalcinatura di intonaco interno</b> Disfacimento di strutture, eseguito a mano o mezzi meccanici leggeri e trasporto delle macerie alla pubblica discarica, spicconatura e scalcinatura di intonaco in malta di calce esistente oppure bastarda, compreso gli occorrenti ponteggi, delle parti delle zone ristorante danneggiate dalle infiltrazioni d'acqua piovana.	mq.	16,00
	( Euro sedicivirgolazerozero )		

**ELENCO PREZZI UNITARI**


Codice	DESCRIZIONE	U.m.	PREZZO
180	<b>Intonaco deumidificante interno</b> Realizzazione di intonaco desanilizzante e deumidificante delle murature eseguita con stesura di boiacca desanilizzante, riporto di intonaco deassorbente e deumidificante, spessore minimo cm. 2 e rasatura finale, compreso il tinteggio con tempera a due mani dello stesso colore dell'esistente	mq.	65,00
	( Euro sessantacinquevirgolazerozero )		
190	<b>Oneri della sicurezza</b> Oneri della sicurezza	a corpo	1.000,00
	( Euro millevirgolazerozero )		

Modena, 29/04/2014

Il Progettista  
Geom. Rita Digani

*Rita Digani*

Il Responsabile del Procedimento  
Dott. Luca Rossi





Provincia di Modena

Area Lavori pubblici - Servizio Manutenzione Opere Pubbliche

telefono 059 209 623 fax 059 343 706

via Pietro Giardini 474/c Direzionale 70, 41124 Modena c.f. e p.i. 01375710363

centralino 059 209 111 [www.provincia.modena.it](http://www.provincia.modena.it) [provinciadimodena@cert.provincia.modena.it](mailto:provinciadimodena@cert.provincia.modena.it)

Attesto che il presente documento è copia informatica conforme al documento originale formato su supporto cartaceo conservato agli atti della Provincia di Modena composto di n. 6 pagine.

F.to il R.U.P.

Dott. Luca Rossi





scheda n°		PARCO SANTA GIULIA - REALIZZAZIONE NUOVO IMPIANTO FOGNARIO	lavori stradali	edilizia	
MEOD-001P				X	
Valore progettazione					
manutenzione ordinaria				-	
intervento straordinario			x	1,400	
aspetti specialistici			X	0,100	
aspetti ambientali (screening - svincolo idrogeologico etc.)				-	
aspetti autorizzativi complessi (Soprintendenza, VVFF, sismica, urbanistica etc.)				-	
gestione della sicurezza ai sensi del D.Lgs. 81/06				-	
acquisizione aree				-	
				1,500	
importo a base d'asta			39.870,00		
quota strutture					
quota architettura					
quota impianti elettrici					
quota impianti termotecnici					
importo di riferimento per geotecnica			0,00		
progetto	RUP	7,5%	responsabile del procedimento	X	6,00%
			collaboratori del RUP	X	1,50%
			progettista generale	X	29,00%
	29,0%		progettista architettonico		
			progettista impianti elettrici		
			progettista impianti termotecnici		
			progettista geotecnico		
			topografia		
			geologia		
			grafica		
			pratiche generali		
			contabilità		
	Amm. vo	3,5%	collaboratori amministrativi LL.PP.	x	2,80%
			collaboratori amministrativi Contratti	x	0,70%
			40,00%		

PARCO SANTA GIULIA - REALIZZAZIONE NUOVO IMPIANTO FOGNARIO					quota teorica ripartibile		598,05	% teorica	% esterno	% effettiva	pesi	presenze	scheda n°			IEOD-001	
					quota teorica ripartibile		239,22										
					quota ripartita		239,22										
					economia		358,83										
RUP	8%	responsabile del procedimento		ROSSI	35,88				6,00%		6,00%	1		1,00	35,88	44,85	
		collaboratori del RUP							1,50%								
		verificatore							0,00%		0,00%	0		-			
		collaboratore D3		VITA	5,38				0,90%		0,90%	6	1	6	0,60		5,38
		collaboratore D1							0,00%		0,00%	6	0	-	-		
		collaboratore C1		DIGANI	3,59				0,60%		0,60%	4	1	4	0,40	3,59	
												2	10				
progettista		progettista generale		DIGANI	173,43				29,00%		29,00%	1		1,00	173,43	173,43	
											0		-				
											0		-				
											0		-				
											0		-				
											0		-				
											0		-				
											0		-				
											0		-				
											0		-				
topografia e rilievi		collaboratori tecnici alla progettazione:									7	0	-	-			
											6	0	-	-			
											5	0	-	-			
											4	0	-	-			
											3	0	-	-			
geologia	29%										0	0	-	-			
											7	0	-	-			
											6	0	-	-			
											5	0	-	-			
											4	0	-	-			
grafica											0	0	-	-			
											7	0	-	-			
											6	0	-	-			
											5	0	-	-			
											4	0	-	-			
pratiche generali											0	0	-	-			
											7	0	-	-			
											6	0	-	-			
											5	0	-	-			
											4	0	-	-			
contabilità											0	0	-	-			
											7	0	-	-			
											6	0	-	-			
											5	0	-	-			
											4	0	-	-			
4%		collaboratori amministrativi									0	0	-	-			
		capitolati e appalto		x	16,75			2,80%		2,80%					16,75		
		contratti		x	4,19			0,70%		0,70%					4,19		
											40,00%		239,22				





scheda n°		PARCO SANTA GIULIA - REALIZZAZIONE NUOVO IMPIANTO FOGNARIO		edilizia
MOED-001E			X	
Valore progettazione				
manutenzione ordinaria				-
intervento straordinario			x	1,400
		aspetti specialistici	X	0,100
		aspetti ambientali (screening - svincolo idrogeologico etc.)		-
		aspetti autorizzativi complessi (Soprintendenza, VVFF, sismica, urbanistica etc.)		-
		gestione della sicurezza ai sensi del D.Lgs. 81/06		-
		acquisizione aree		-
importo a base d'asta				1,500
quota strutture				39.870,00
importo di riferimento per geotecnica				9.967,50
= 1/4 importo a b.d.a				
RUP	7,5%	responsabile del procedimento	X	6,00%
Ammin.vo		collaboratori del RUP	X	1,50%
	3,5%	collaboratori amministrativi LL.PP.	x	2,80%
		collaboratori amministrativi Contratti	x	0,70%
		Direttore Lavori Generale	X	27,00%
direzione lavori				
		Direzione Geotecnica		
		direttore operativo	X	6,00%
		ispettore di cantiere	X	4,00%
		certificato di regolare esecuzione	x	3,50%
collaudo				
	12,0%			51,50%
= 50% importo parcella				
= 20% importo strutture / importo a b.d.a., con il limite dell'8,50%				

= compresa geotecnica

= 50% importo parcella

= 20% importo strutture / importo a b.d.a., con il limite dell'8,50%

PARCO SANTA GIULIA - REALIZZAZIONE NUOVO IMPIANTO FOGNARIO				quota teorica ripartibile				598,05	% tecnica	% esterno	% effettiva	post	presenze	scheda n°				MOED-001
				quota teorica ripartibile				309,00										
				quota ripartita				308,05										
				economia				290,00										
RUP	7,5%	responsabile del procedimento		ROSSI	35,88					6,00%		6,00%		1		1,00	35,88	44,85
		collaboratori del RUP								1,50%								
		verificatore							0,00%		0,00%		0		-	-		
		collaboratore D3		VITA	5,38					0,90%		0,90%	6	1	6	0,60	5,38	
		collaboratore D1								0,00%		0,00%	6	0	-	-	-	
		collaboratore C1		DIGANI	3,59					0,60%		0,60%	4	1	4	0,40	3,59	
3,5%		collaboratori amministrativi								2,80%								
		capitolati e appalto		x	16,75							2,80%		2,80%				16,75
		contratti		x	4,19							0,70%		0,70%				4,19
direzione lavori	37,0%	Direttore Lavori Generale		VITA	161,47					27,00%		27,00%		1		1,00	161,47	221,27
													0		-	-		
													0		-	-		
													0		-	-		
													0		-	-		
													0		-	-		
													0		-	-		
		direttore operativo		DIGANI	35,88					6,00%		6,00%		1		1,00	35,88	
		ispettore di cantiere		BOTTOMI	11,96	NORA	11,96			4,00%		4,00%		2		0,50	23,92	
collaudo	3,5%													0		-	-	20,99
										3,50%								
		certificato di regolare esecuzione: DL		VITA	8,79					1,47%		1,47%	5	1	5	0,42	8,79	
		certificato di regolare esecuzione: DO		DIGANI	5,26					0,86%		0,86%	3	1	3	0,25	5,26	
		certificato di regolare esecuzione: IC		BOTTOMI	3,47	NORA	3,47			1,10%		1,10%	2	2	4	0,33	6,94	
												4	12			20,99		
												51,51%					308,05	



